

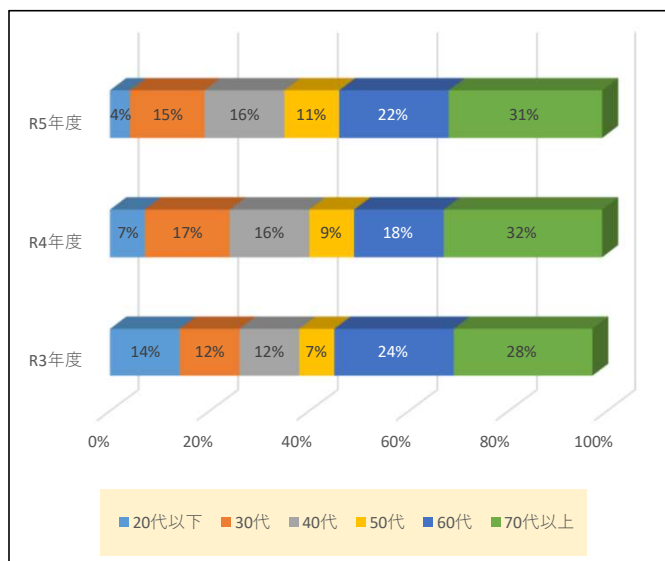
令和5年度「ちょっと暮らし」利用者アンケート調査結果

【アンケート調査の概要】

- 1 目的:北海道体験移住「ちょっと暮らし」の利用者の状況把握
- 2 実施期間:令和5年4月1日～令和6年3月31日
- 3 対象:「ちょっと暮らし」を利用された方々
- 4 調査方法:アンケート用紙(紙媒体)の配付及び道簡易調査システムによるインターネット調査
- 5 回収者数:466名
- 6 その他:百分率のデータについて、端数処理により必ずしも合計は100%にならない

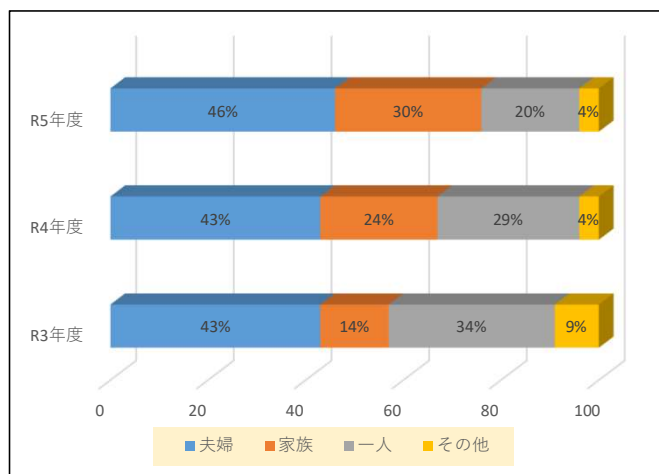
1 「ちょっと暮らし」の利用者について

1 年齢



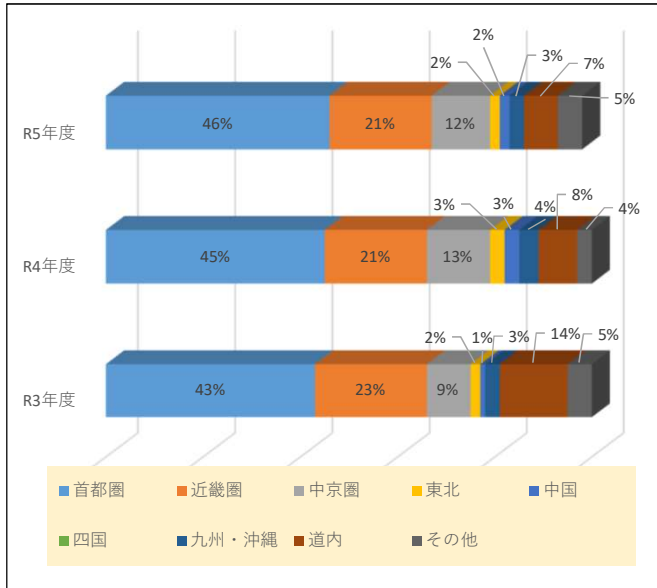
60代以上が5割を占めるものの
50代の割合が年々増えている。

2 利用形態



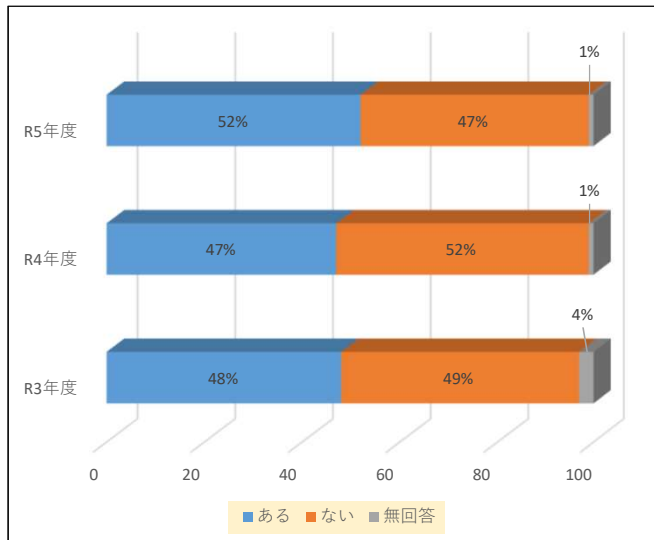
夫婦の利用、家族の利用が
年々増えている一方、一人での利用が減少している。

3 居住地



首都圏・近畿圏・中京圏の3大都市圏が約8割を占めている。

4 これまでの「ちょっと暮らし」の経験

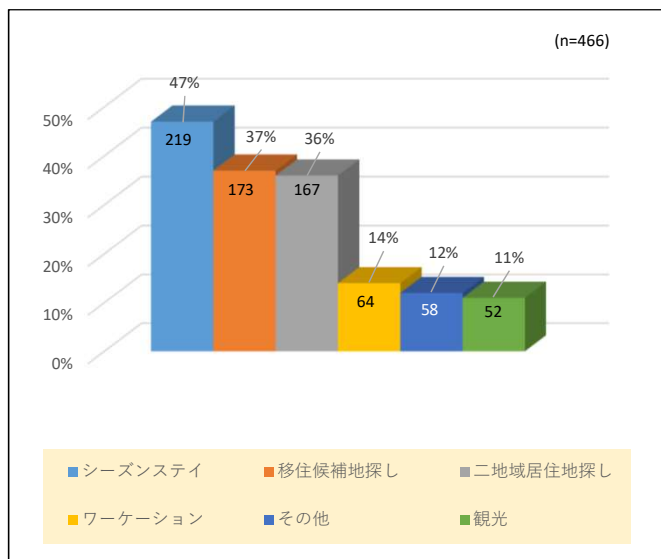


過去3年間では、利用経験のある方が約半数を占めている。

2 「ちょっと暮らし」の利用実態、移住の意向について

1 今回の「ちょっと暮らし」の利用目的は何ですか。

【全体】 ※複数回答可

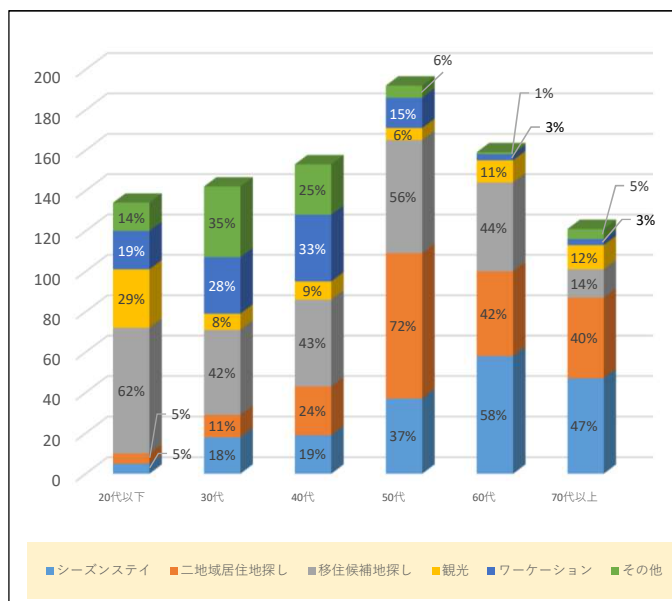


「移住候補地探し」、及び「二地域居住地探し」を目的とする割合が増加している一方、「観光」を目的とする割合が減少している。

参考: 昨年度の結果 (n=466)

シーズンステイ	219	(47%)
移住候補地探し	173	(37%)
二地域居住地探し	167	(36%)
ワーケーション	64	(14%)
その他	58	(12%)
観光	52	(11%)

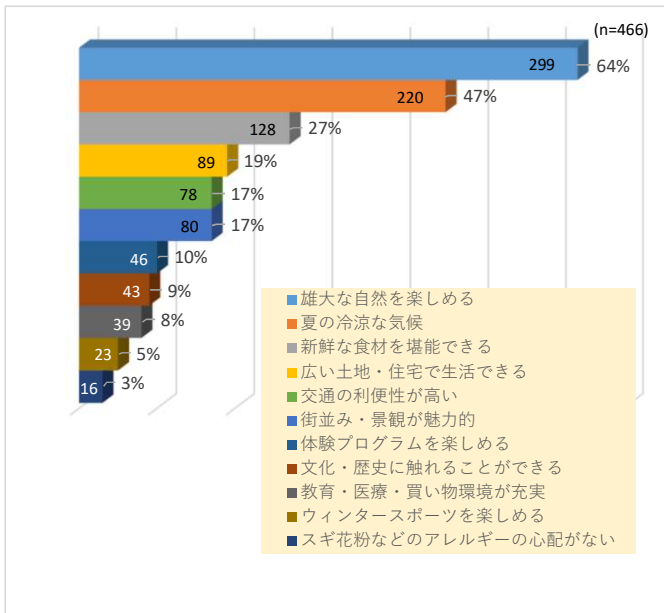
【年齢別】 ※複数回答可



50代以上では、「二地域居住地探し」、「シーズンステイ」を目的とした利用が多くなっている。

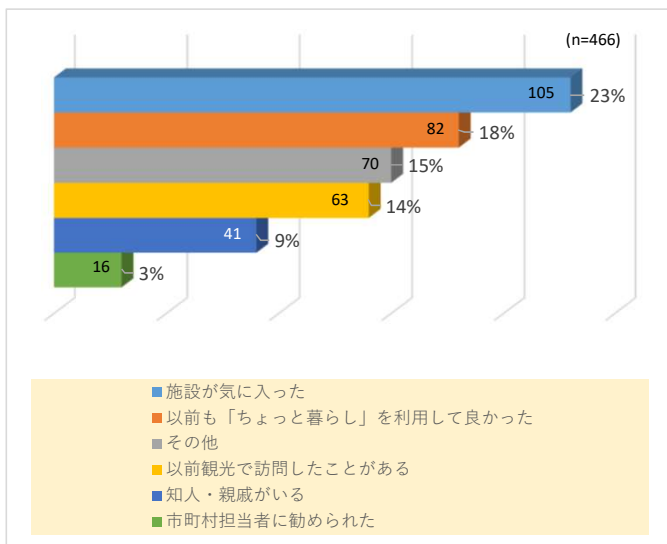
2 今回「ちょっと暮らし」にこの市町村を選んだ理由は何ですか。

【気候・特色・生活環境】 ※複数回答可



「雄大な自然を楽しめる」、「夏の冷涼な気候」
 「新鮮な食材を堪能できる」が
 上位3つの理由として選ばれており、
 次いで「広い土地・住宅で生活できる」と続いている。

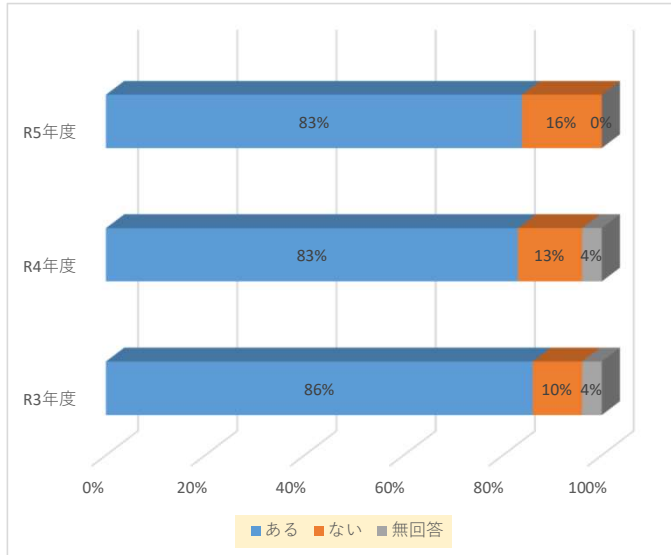
【その他(上記以外)】 ※複数回答可



「施設が気に入った」との回答の具体例
 ・施設が新しく清潔で、ペット可だったことが良かった
 ・交通の利便性がよい
 ・ネット環境がよい
 ・料金が安い 等

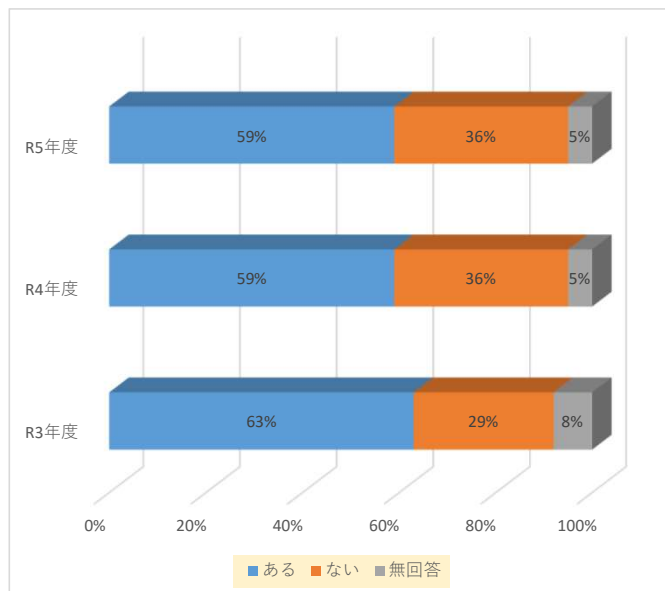
「その他」の回答
 ・乗馬ができる
 ・釣りができる
 ・保育園留学 等

3 もう一度、今回と同じ市町村で「ちょっと暮らし」してみたいと思いますか。



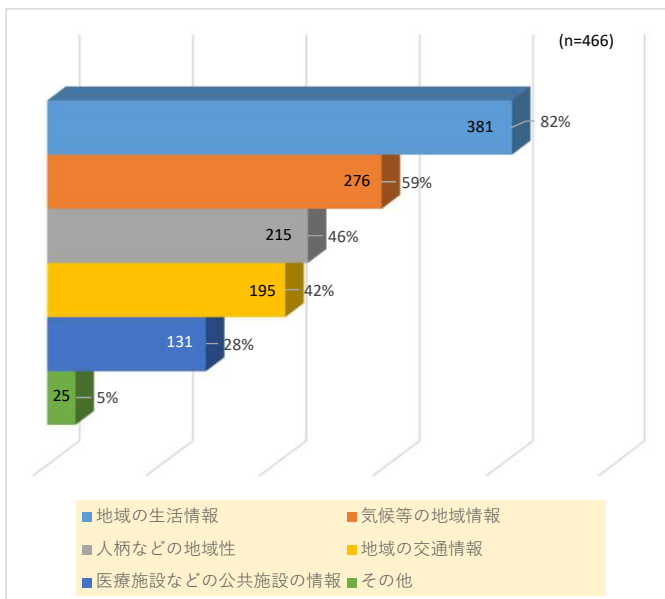
昨年とほぼ変わらず
約8割の方が同じ市町村で
「ちょっと暮らし」を希望しており
地域と継続的に関わりたいと
希望する方が多いと考えられる。

4 今回利用した「ちょっと暮らし」以外に滞在したい市町村はありますか。



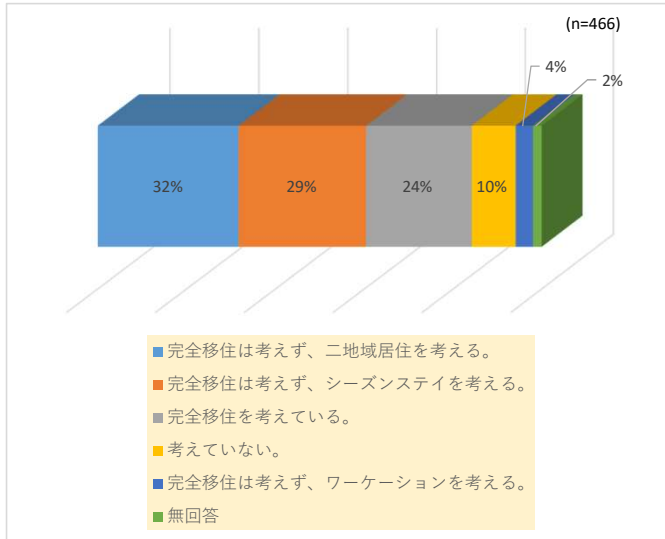
約60%の方が別の市町村での
「ちょっと暮らし」も体験してみたいと回答
している。

5 今回の「ちょっと暮らし」で、近隣の市町村も含め、特にどのような情報が得られましたか。※複数回答可



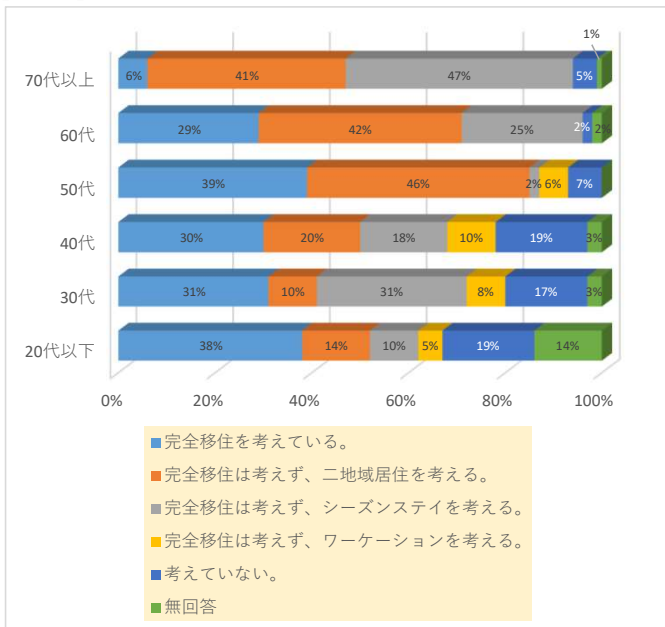
「地域の生活情報」が約8割と一番高く、
二番目は「気候等の地域情報」で約6割となっている。

6 北海道への移住をお考えになりますか。 ※複数回答可



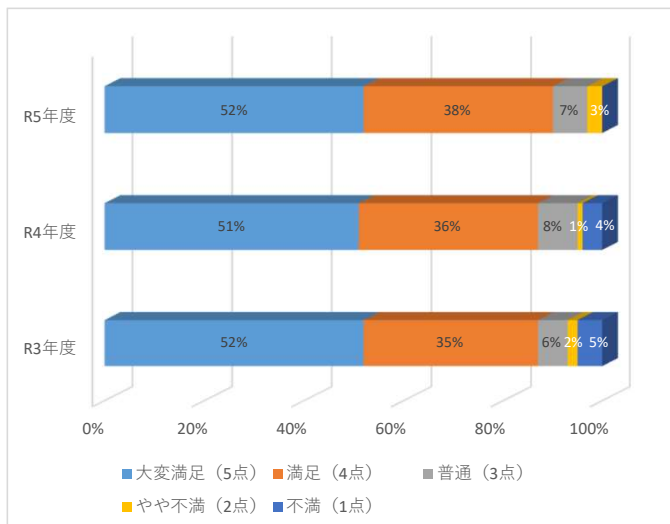
完全移住は考えず、二地域居住・シーズンステイを考慮する方が5割となっている。

【年齢別】



50代以上では、完全移住は考えず二地域居住・シーズンステイを考慮している方の割合が高い。

7 「ちょっと暮らしの満足度 ～ 総合的評価 ※5点満点



9割の方々が「大変満足」、「満足」と回答している。

R5年度の平均点は4.4であった。

- 参考(平均点)
- 令和4年度 4.4
 - 令和3年度 4.4
 - 令和2年度 4.3
 - 令和元年度 4.3
 - 平成30年度 4.2
 - 平成29年度 4.3
 - 平成28年度 4.3