

次期「北海道インフラ長寿命化計画」の意見ぼしゅうの結果(こどもの意見)

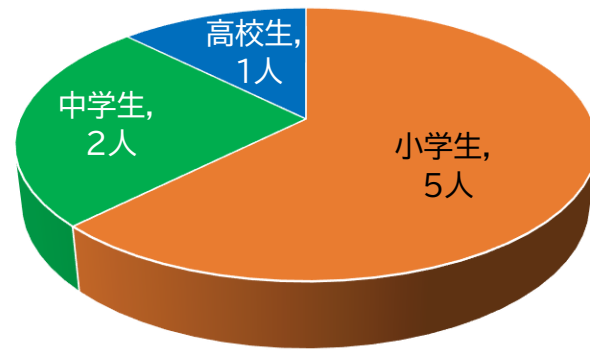
令和7年3月14日

実施期間	令和6年12月6日から令和7年1月8日まで
回答数	8人

1 回答者の年代

【質問】年代をおこたえください。


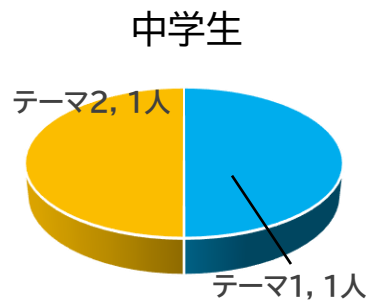
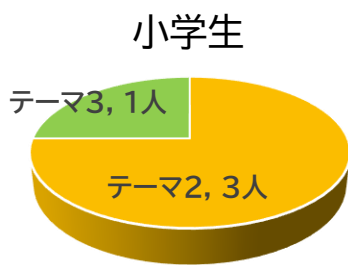
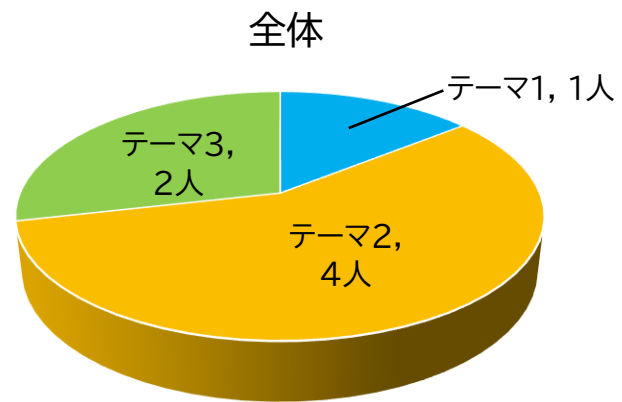
年代	人数	割合
小学生	5人	63%
中学生	2人	25%
高校生	1人	13%
合計	8人	



2 計画のテーマについて

【質問】計画のテーマについて3つの中で特に大事なテーマは何だと思えますか？

年代	テーマ1	テーマ2	テーマ3
小学生 (割合)	0人 0.0%	3人 60.0%	1人 20.0%
中学生 (割合)	1人 50.0%	1人 50.0%	0人 0.0%
高校生 (割合)	0人 0.0%	0人 0.0%	1人 100.0%
合計 (割合)	1人 12.5%	4人 50.0%	2人 25.0%

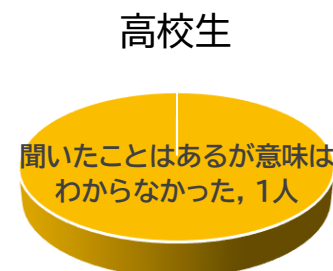
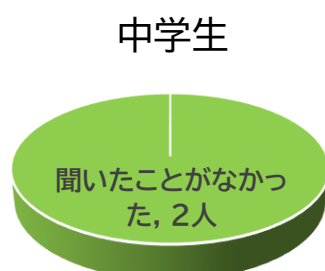
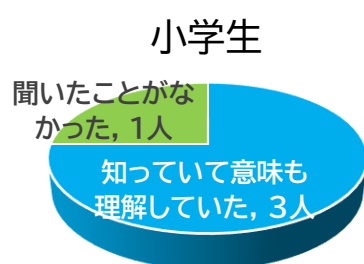
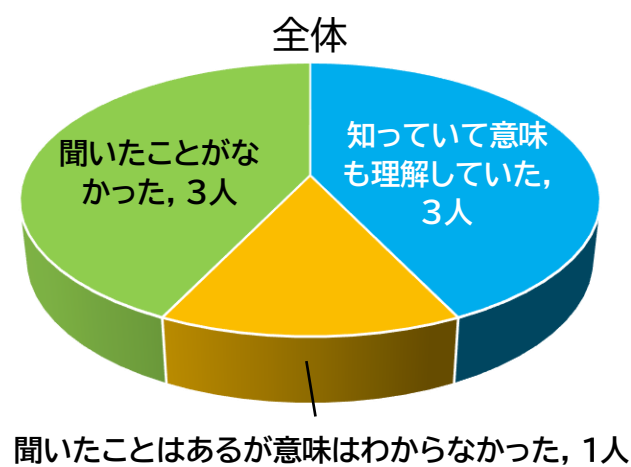


みなさんの意見	「テーマ2」という人が50.0%、「テーマ3」という人が25.0%、「テーマ1」という人が12.5%でした。
意見の反映	「テーマ2」のお金の工夫や修理の工夫が大事だと考えている人が多いとわかりました。他のテーマも含め、計画の取組を推進していきます。

### 3 インフラの認知度について

【質問】 あなたはインフラという言葉を知っていましたか？

年代	知っている意味も理解していた	聞いたことはあるが意味はわからなかった	聞いたことがなかった
小学生 (割合)	3人 60.0%	0人 0.0%	1人 20.0%
中学生 (割合)	0人 0.0%	0人 0.0%	2人 100.0%
高校生 (割合)	0人 0.0%	1人 100.0%	0人 0.0%
合計 (割合)	3人 42.9%	1人 14.3%	3人 42.9%

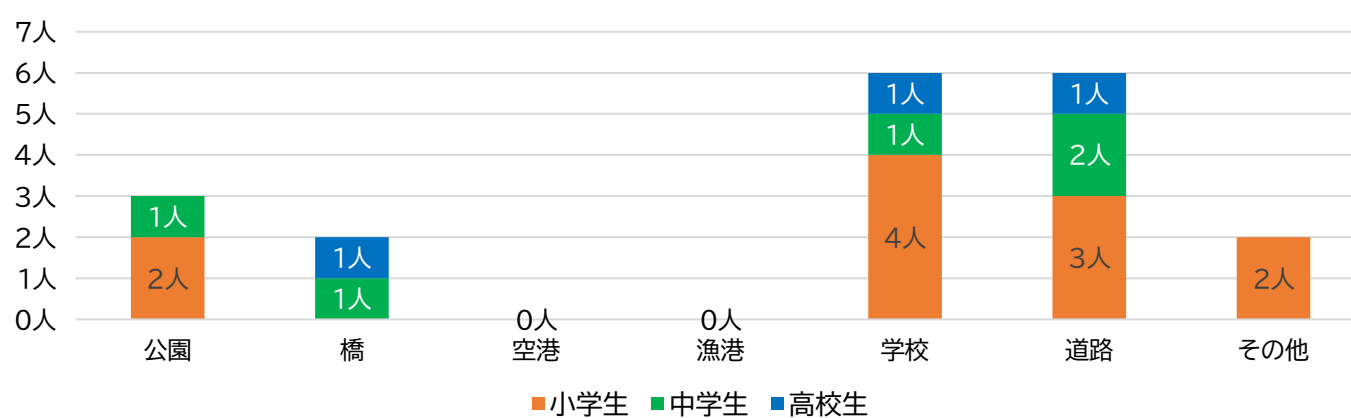


みなさんの意見	「知っている意味も理解していた」という人が42.9%、「聞いたことはあるが意味はわからなかった」「聞いたことがなかった」という人がそれぞれ14.3%、42.9%でした。
意見の反映	インフラについて、みなさんに知ってもらえるよう引き続き広報活動等に取り組んでいきます。

### 4 インフラの使用頻度について

【質問】 あなたがよく使うインフラは何ですか？(いくつでも選択可能。)

年代	公園	橋	空港	漁港	学校	道路	その他
小学生 (割合)	2人 40.0%	0人 0.0%	0人 0.0%	0人 0.0%	4人 80.0%	3人 60.0%	2人 40.0%
中学生 (割合)	1人 50.0%	1人 50.0%	0人 0.0%	0人 0.0%	1人 50.0%	2人 100.0%	0人 0.0%
高校生 (割合)	0人 0.0%	1人 100.0%	0人 0.0%	0人 0.0%	1人 100.0%	1人 100.0%	0人 0.0%
合計 (割合)	3人 42.9%	2人 28.6%	0人 0.0%	0人 0.0%	6人 85.7%	6人 85.7%	2人 28.6%

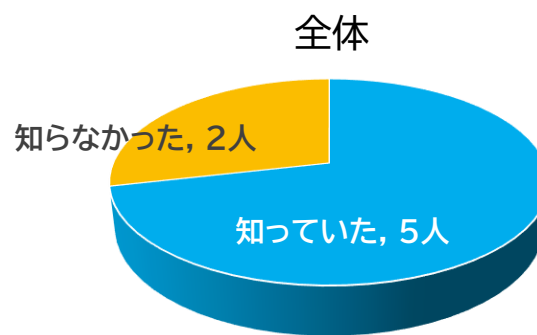


その他の意見	「歩道橋」という人が2人でした。
みなさんの意見	「学校」「道路」という人が85.7%、「公園」という人が42.9%、「橋」「その他」という人が28.6%でした。

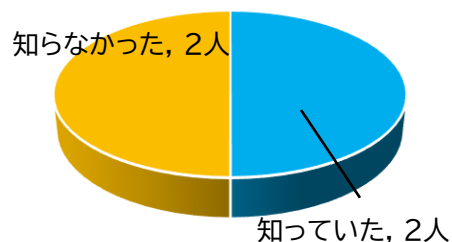
## 5 技術者の認知度について

【質問】 インフラを守る技術職員がいることを知っていましたか？

年代	知っていた	知らなかった
小学生 (割合)	2人 40.0%	2人 40.0%
中学生 (割合)	2人 100.0%	0人 0.0%
高校生 (割合)	1人 100.0%	0人 0.0%
合計 (割合)	5人 71.4%	2人 28.6%



小学生



中学生



高校生

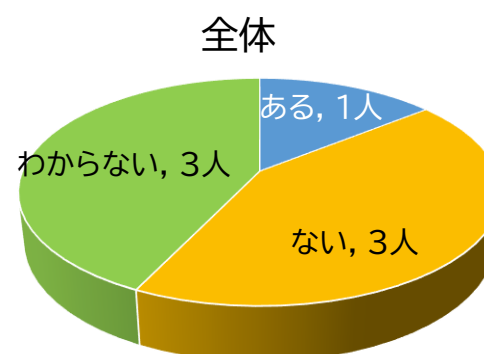


みなさんの意見	「知っていた」という人が71.4%、「知らなかった」という人が28.6%でした。
意見の反映	技術職員について、みなさんに知ってもらえるよう引き続き広報活動等に取り組んでいきます。

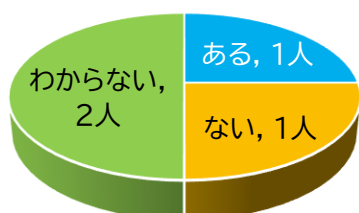
## 6 技術者への興味について

【質問】 技術職員の仕事に興味はありますか？


年代	ある	ない	わからない
小学生 (割合)	1人 20.0%	1人 20.0%	2人 40.0%
中学生 (割合)	0人 0.0%	2人 100.0%	0人 0.0%
高校生 (割合)	0人 0.0%	0人 0.0%	1人 100.0%
合計 (割合)	1人 14.3%	3人 42.9%	3人 42.9%



小学生



中学生



高校生

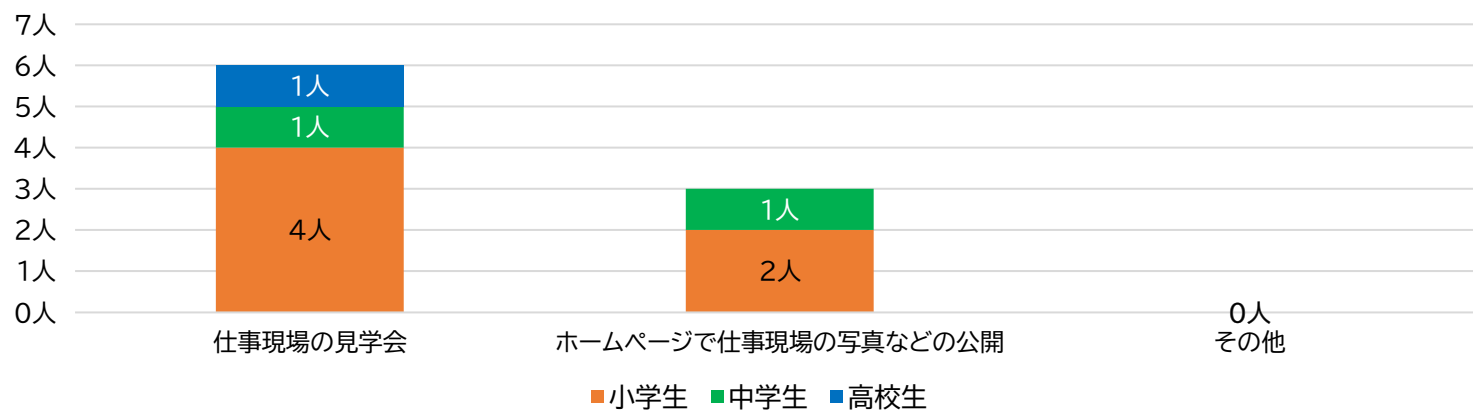


みなさんの意見	「ない」「わからない」という人がどちらも42.9%、「ある」という人が14.3%でした。
意見の反映	技術職員の仕事について、みなさんに興味を持ってもらえるよう引き続き広報活動等に取り組んでいきます。

## 7 技術職員の仕事に興味を持てる取組について

【質問】 どのような取組があれば技術職員の仕事を知ることができて興味を持てると思いますか？(いくつでも選択可能)

年代	仕事現場の見学会	ホームページで仕事現場の写真などの公開	その他
小学生 (割合)	4人 80.0%	2人 40.0%	0人 0.0%
中学生 (割合)	1人 50.0%	1人 50.0%	0人 0.0%
高校生 (割合)	1人 100.0%	0人 0.0%	0人 0.0%
合計 (割合)	6人 85.7%	3人 42.9%	0人 0.0%



みなさんの意見	「仕事現場の見学会」という人が85.7%、「ホームページで仕事現場の写真などの公開」という人が42.9%でした。
意見の反映	いただいた意見を踏まえ、引き続き技術職員の仕事の広報活動等に取り組んでいきます。