



報道発表資料の配付日時 10月25日(月) 15時00分

発表項目 (行事名)	野生鳥獣による被害状況調査結果について(令和2年度分)		
記者レクチャー のお知らせ	(実施日時)	発表者	
		発表場所	
概要	<p>令和2年度(2020年度)の野生鳥獣(海獣類を除く)による農林水産業被害状況について、この度、別添のとおり取りまとめましたのでお知らせします。</p> <p>【概況】</p> <ul style="list-style-type: none"> ○ 野生鳥獣による被害金額は50億円 ○ 前年度に比べ3億円増加(対前年比7%増加) ○ 被害金額の多い主な鳥獣 <ul style="list-style-type: none"> ・エゾシカ: 40億7千万円(前年38億0千万円) ・カラス類: 2億7千万円(前年3億2千万円) ・ヒグマ: 2億5千万円(前年2億2千万円) ・アライグマ: 1億4千万円(前年1億2千万円) ・キツネ: 1億4千万円(前年1億2千万円) <p>【添付資料】</p> <ul style="list-style-type: none"> ・野生鳥獣による被害状況調査結果の概要(令和2年度分) ・野生鳥獣被害調査結果(令和2年度分) 		
参考			

報道(取材)に当たってのお願い			
他のクラブとの関係	同時配付	(場所)	
	同時レク		

担当(連絡先)	<p>環境生活部環境局自然環境課 取りまとめ(担当者:課長補佐 武田 忠義) TEL ダイヤルイン 011-204-5205 内線 24-384</p> <p>環境生活部環境局自然環境課 エゾシカ被害(担当者:課長補佐 坂村 武) TEL ダイヤルイン 011-204-5206 内線 24-359</p>		
---------	---	--	--

野生鳥獣による被害状況調査結果の概要（令和2年度分）

令和2年度の野生鳥獣（海獣類を除く）による農林水産業被害状況について、市町村からの報告を別添のとおり取りまとめました。

1 概況

(1) 野生鳥獣による被害金額は50億円で、前年度に比べ3億円増加している。
(対前年比 7%増加)

(2) 鳥獣別による被害金額は、エゾシカが40億7千万円（前年38億円）、次いでカラス類が2億7千万円（前年3億2千万円）、ヒグマが2億5千万円（前年2億2千万円）、アライグマが1億4千万円（前年1億2千万円）、キツネが1億4千万円（前年1億2千万円）となった。

2 エゾシカ関係

(1) 農林業被害では、全体の8割がエゾシカによるものであり、国の交付金等を活用し捕獲活動や侵入防止柵の整備など総合的な対策により、被害金額は、平成23年度の64億円をピークに年々減少し、現在は4割程度減少しているが、令和2年度は令和元年度に比べ増加し、40億7千万円となった。

(2) 振興局別の農林業被害金額は、4振興局で減少しているものの、空知、石狩、後志、渡島、檜山、上川、留萌、オホーツク、十勝、釧路では増加となった。なお、被害金額の多い上位3振興局は、釧路が11億7千万円、十勝が5億2千万円、オホーツクが4億9千万円となっている。

(3) 作物別の農林業被害金額は、牧草が17億3千万円で全体の4割で、次いで水稲、ビート、ばれいしょ、デントコーン、根菜類の順となった。水稲、ビート、ばれいしょ、デントコーン、小豆等多くの品目で被害額が増加している。

【添付資料】

野生鳥獣被害調査結果（令和2年度分）

【担当】

環境生活部環境局自然環境課野生鳥獣係（取りまとめ）

電話：011-204-5205（内線24-384）

環境生活部環境局自然環境課エゾシカ対策係（エゾシカ関係）

電話：011-204-5206（内線24-359）

農政部生産振興局技術普及課農業環境係（農業被害）

電話：011-204-5429（内線27-839）

水産林務部林務局森林整備課保護種苗係（林業被害）

電話：011-204-5507（内線28-604）

野生鳥獣被害調査結果(令和2年度分)

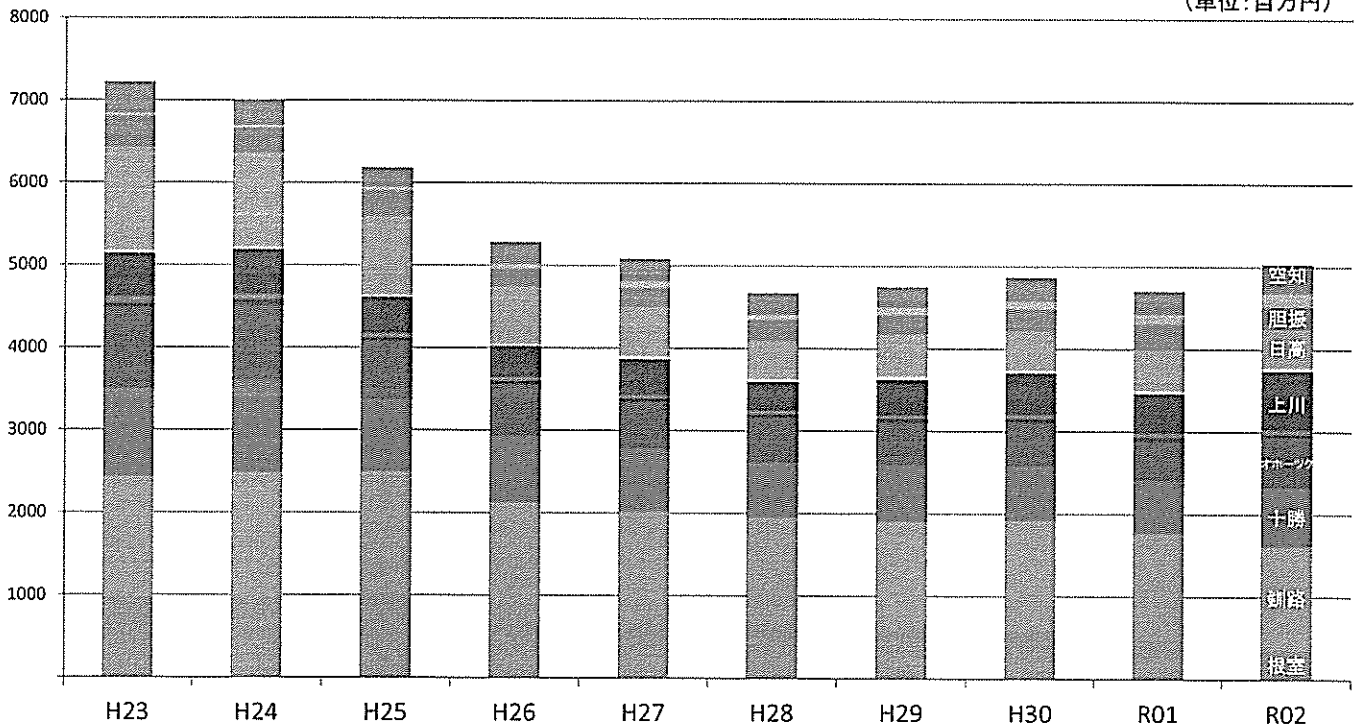
(※海獣類被害を除く)

1. 野生鳥獣による被害金額の推移(振興局別)

単位:百万円

	H23	H24	H25	H26	H27	H28	H29	H30	R01	R02
空知	338	240	170	182	189	185	164	187	171	234
石狩	41	53	69	92	90	77	78	102	109	121
後志	34	32	35	54	70	63	94	101	116	157
胆振	373	310	318	222	236	258	242	256	317	266
日高	1,258	1,131	958	700	589	456	498	478	485	465
渡島	36	32	23	14	48	41	50	43	46	55
檜山	3	4	4	3	23	6	22	28	20	78
上川	528	544	435	376	415	345	407	471	459	630
留萌	77	58	51	42	38	39	36	44	44	52
宗谷	52	75	42	46	45	47	53	58	64	41
オホーツク	985	910	704	619	561	545	514	522	465	613
十勝	1,063	1,111	881	808	759	657	685	656	632	706
釧路	1,462	1,503	1,477	1,474	1,345	1,292	1,266	1,343	1,283	1,246
根室	972	984	1,017	653	679	662	640	584	493	372
計	7,222	6,987	6,185	5,285	5,087	4,675	4,749	4,873	4,704	5,036

(単位:百万円)



※海獣類による被害金額を除く。

※十万の位で四捨五入しているため、農業・林業・水産業の各被害額と合計の額が一致しない場合がある。

※対前年増減額については、一部市町村で被害金額の算出方法や把握方法に変更があり、単純比較はできないものであること。

2. 令和2年度 振興局別 農林水産業別 鳥獣による被害金額

単位:百万円

	鳥類				獣類				合計			
	農業	林業	水産業	合計	農業	林業	水産業	合計	農業	林業	水産業	総計
空知	19			19	215			215	234			234
石狩	22			22	99			99	121			121
後志	10			10	136	11		147	145	11		157
胆振	5		1	6	261			261	266		1	266
日高	7			7	458			458	465			465
渡島	2			2	41	11		53	43	11		55
檜山	8			8	71			71	78			78
上川	25			26	602	3		605	627	3	1	630
留萌	3			3	49			49	52			52
宗谷	10			10	31			31	41			41
オホーツク	35			35	578			578	613			613
十勝	75			75	631			631	706			706
釧路	58			58	1,183	5		1,188	1,241	5		1,246
根室	61			61	302	9		310	363	9		372
計	341		1	342	4,654	39		4,693	4,995	39	1	5,036

農林水産業別による被害金額の推移

単位:百万円

	H23	H24	H25	H26	H27	H28	H29	H30	R01	R02
農業	7,025	6,717	5,999	5,140	4,945	4,598	4,727	4,811	4,664	4,995
林業	176	249	155	103	103	66	10	59	38	39
水産業	21	21	31	42	39	11	12	3	2	1
合計	7,222	6,987	6,185	5,285	5,087	4,675	4,749	4,873	4,704	5,036

3. 令和2年度 鳥獣別による被害金額

単位:百万円

種類	農業	林業	水産業	合計	主な被害対象
鳥類	カラス類	267		267	牛、ロールパックサイレージ等、デントコーン、牧草、葉茎菜類
	カモメ類	16		17	ロールパックサイレージ等、サケ・マス、スケソウダラ
	ドバト	17		17	大豆、小豆、デントコーン、その他豆類、その他農作物
	キジバト	10		10	大豆、小麦、小豆、水稲、飼料・配合飼料
	タンチョウ	7		7	ばれいしょ、畜舎、デントコーン、小麦、スイートコーン
	スズメ	6		6	水稲、果樹、スイートコーン、小麦、その他農作物
	カモ類	3		3	水稲、小麦、ニジマス、その他農作物
	アオサギ	3		3	水稲、ニジマス
	ハクチョウ類	3		3	小麦、その他麦類
	マガン	2		2	小麦
	その他鳥類	6		6	果樹、小麦、水稲、大豆、その他農作物
鳥類計	341		1	342	
獣類	ニホンジカ	4,029	39	4,068	牧草、水稲、ビート、ばれいしょ、デントコーン、トドマツ、カラマツ
	ヒグマ	249		249	デントコーン、ビート、小麦、スイートコーン、その他農作物
	アライグマ	142		142	スイートコーン、葉茎菜類、メロン、いちご、その他果菜類
	キツネ	135		135	スイートコーン、牛、葉茎菜類、ビート、その他根菜類
	ユキウサギ	40		40	ビート、大豆、葉茎菜類、その他果菜類、その他農作物
	タヌキ	17		17	飼料・配合飼料、いちご、スイートコーン、葉茎菜類、果樹
	その他獣類	42		42	葉茎菜類、果樹、メロン、その他農作物、その他果菜類
	獣類計	4,654	39		4,693
合計	4,995	39	1	5,036	

※海獣類による被害金額を除く。

※十万の位で四捨五入しているため、農業・林業・水産業の各被害額と合計の額が一致しない場合がある。

※対前年増減額については、一部市町村で被害金額の算出方法や把握方法に変更があり、単純比較はできないものであること。

4. エゾシカによる農業、林業被害金額の推移

北海道全体における農林業被害額

(単位: ×百万円)

	H23	H24	H25	H26	H27	H28	H29	H30	R01	R02
農業	6,233	6,056	5,408	4,510	4,152	3,851	3,918	3,799	3,760	4,029
林業	176	248	155	103	103	66	10	59	37	39
合計	6,409	6,304	5,563	4,613	4,255	3,917	3,928	3,858	3,797	4,068

北海道東部地域(オホーツク、十勝、釧路、根室管内)における農林業被害額

(単位: ×百万円)

	H23	H24	H25	H26	H27	H28	H29	H30	R01	R02
農業	3,905	3,930	3,631	3,071	2,798	2,634	2,633	2,468	2,378	2,467
林業	108	176	59	87	87	62	3	56	3	14
合計	4,013	4,106	3,690	3,158	2,885	2,696	2,636	2,524	2,381	2,481

北海道西部地域(石狩、空知、上川、留萌、宗谷、胆振、日高管内)における農林業被害額

(単位: ×百万円)

	H23	H24	H25	H26	H27	H28	H29	H30	R01	R02
農業	2,287	2,100	1,741	1,409	1,278	1,160	1,200	1,229	1,264	1,373
林業	66	71	95	16	15	4	6	3	33	3
合計	2,353	2,171	1,836	1,425	1,293	1,164	1,206	1,232	1,297	1,376

北海道南部地域(渡島、檜山、後志管内)における農林業被害額

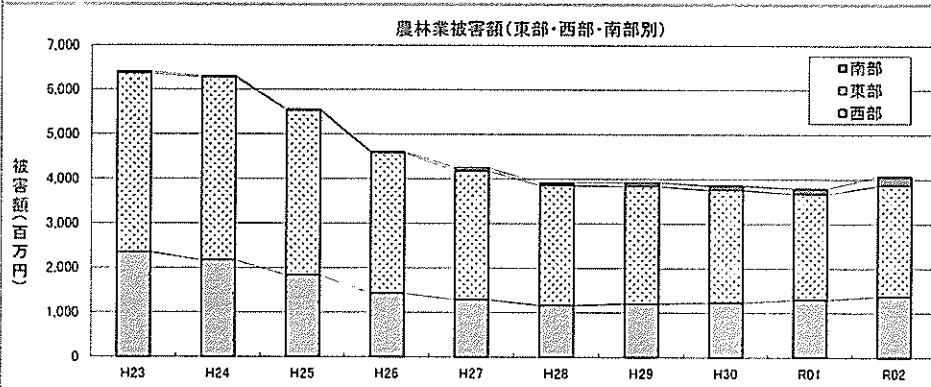
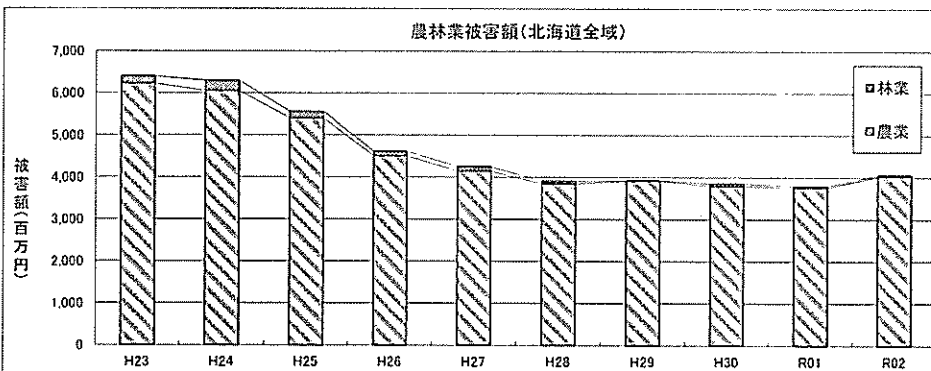
(単位: ×百万円)

	H23	H24	H25	H26	H27	H28	H29	H30	R01	R02
農業	41	26	36	30	76	57	85	102	117	190
林業	2	1	1	0	1	0	0	0	1	22
合計	43	27	37	30	77	57	85	102	118	212

振興局別農林業被害額の内訳

(単位: ×百万円)

	H23	H24	H25	H26	H27	H28	H29	H30	R01	R02
空知	218	187	131	145	135	136	117	120	119	152
石狩	16	25	34	55	48	43	42	53	46	49
後志	12	12	17	22	37	26	51	71	82	123
胆振	305	250	286	191	197	219	204	185	238	210
日高	1,218	1,085	911	648	534	440	469	448	462	440
渡島	30	15	18	6	38	29	25	18	28	43
檜山	1	1	2	1	2	2	9	12	8	46
上川	488	500	399	319	322	268	323	360	356	458
留萌	62	54	44	37	31	34	29	38	39	45
宗谷	45	69	31	30	25	24	22	28	37	22
オホーツク	853	805	635	541	449	442	393	404	357	485
十勝	864	937	704	647	578	481	534	461	483	523
釧路	1,373	1,433	1,386	1,383	1,247	1,204	1,146	1,160	1,127	1,165
根室	924	931	965	588	611	568	564	499	415	308
合計	6,409	6,304	5,563	4,613	4,254	3,917	3,928	3,858	3,797	4,068



※十万の位で四捨五入しているため、各振興局被害額と合計の額が一致しない場合がある。
 ※対前年増減額については、一部市町村で被害金額の算出方法や把握方法に変更があり、単純比較はできないものであること。

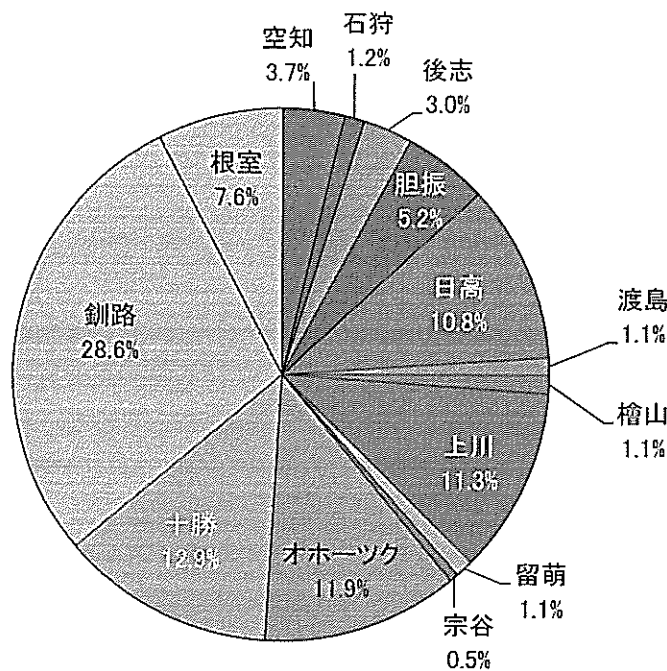
5. 令和2年度 エゾシカによる農林業被害額(振興局別)

単位:百万円

	被害金額			対前年 増減額	令和2年度に被害額が1億円を超える市町村			
	H30	R01	R02					
空知	120	119	152	33				
石狩	53	46	49	3				
後志	71	82	123	41				
胆振	185	238	210	△ 28				
日高	448	462	440	△ 22	新ひだか町			
渡島	18	28	43	15				
檜山	12	8	46	38				
上川	360	356	458	102	士別市	富良野市		
留萌	38	39	45	6				
宗谷	28	37	22	△ 15				
オホーツク	404	357	485	128				
十勝	461	483	523	40				
釧路	1,160	1,127	1,165	38	釧路市	浜中町	標茶町	白糠町
根室	499	415	308	△ 107	根室市			
計	3,858	3,797	4,068	271				

※十万の位で四捨五入しているため、農業・林業・水産業の各被害額と合計の額が一致しない場合がある。

※対前年増減額については、一部市町村で被害金額の算出方法や把握方法に変更があり、単純比較はできないものであること。



6. 令和2年度 エゾシカによる農林業被害額(作物別)

単位:百万円

作物	R01	R02	対前年	
			増減額	増減率
牧草	1,838	1,734	△ 104	△6%
ビート	256	329	73	29%
水稻	309	335	26	8%
ばれいしょ	217	314	97	44%
デントコーン	225	258	32	14%
根菜類	137	180	43	31%
飼料・配合飼料 ロールパックスilage等	124	99	△ 25	△20%
小麦	136	161	25	18%
大豆	97	120	22	23%
小豆	121	124	3	2%
葉茎菜類	52	75	24	46%
スイートコーン	38	69	31	82%
その他農業	208	230	23	11%
林業	37	39	2	4%
合計	3,797	4,068	271	7%

