

6 経営組織別の事業所数、従業者数

本道の民営事業所における事業所の割合及び従業者の割合をみると、全国の割合と同様に「会社」が最も高くなっている。「会社」について全国の割合と比べると、事業所では54.9%と全国(51.0%)に比べ若干高く、従業者では73.9%と全国(75.5%)に比べ若干低くなっている。

また、「経済センサス」と平成18年まで実施の「事業所・企業統計調査」では調査の方法が異なるため、単純な比較はできないが、本道の昭和47年以降の割合を見ると、事業所、従業者とも、「個人経営」は減少傾向(事業所:S47:66.1%~H21:36.3%、従業者:S47:26.2%~H21:10.2%)を示し、法人は、「会社」、「会社以外の法人」とも増加の傾向を示している。

表6 平成21年経済センサス 基礎調査 (確報)

(1)経営組織別-事業所数

(単位:事業所、%)

	総数 (*1)	国、地方公共団体、公共企業体	(*3) 構成比	民営	(*3) 構成比	民営									
						個人経営		法人				法人でない団体			
						事業所数	構成比(*4)	会社		会社以外の法人		事業所数	構成比(*4)		
								事業所数	構成比(*4)	事業所数	構成比(*4)				
平成 21 年	258 041	10 281	4.0	247 760	96.0	90 018	36.3	155 916	62.9	136 126	54.9	19 790	8.0	1 826	0.8
全 国	6 043 300	157 107	2.6	5 886 193	97.4	2 465 870	41.9	3 390 072	57.6	3 004 319	51.0	385 753	6.6	30 251	0.5

*1 事業内容等不詳を含まない。

*3 総数に対する割合。

*4 民営に対する割合。

(2)経営組織別-従業者数

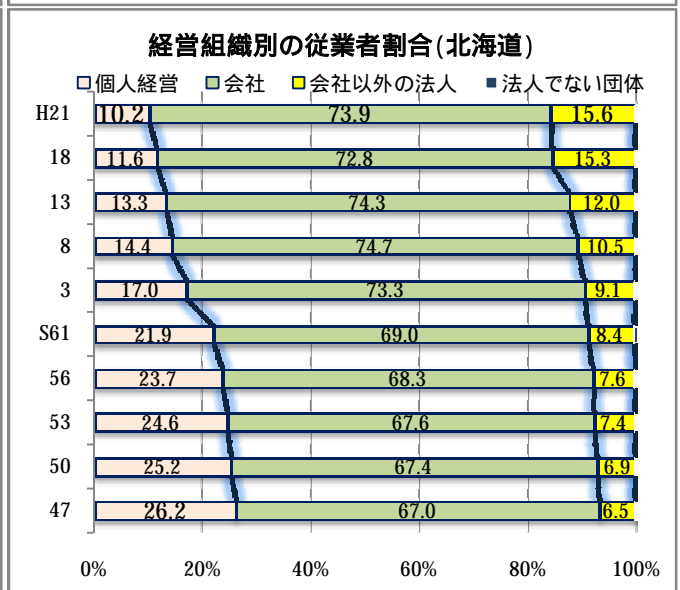
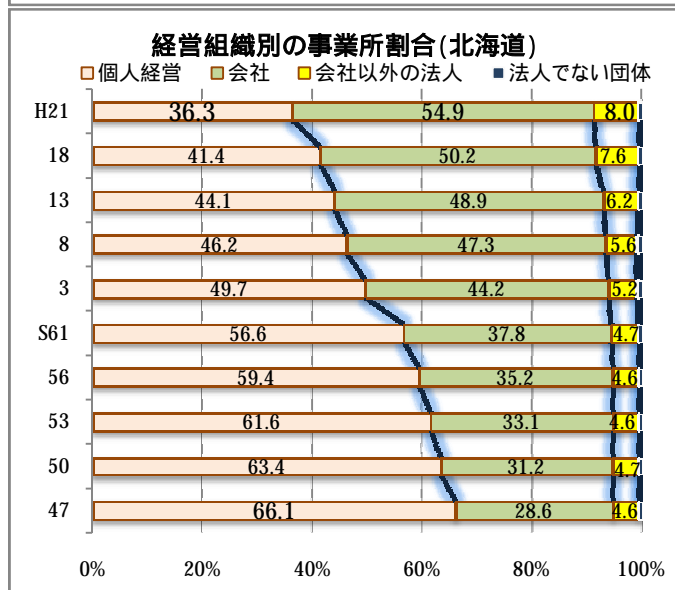
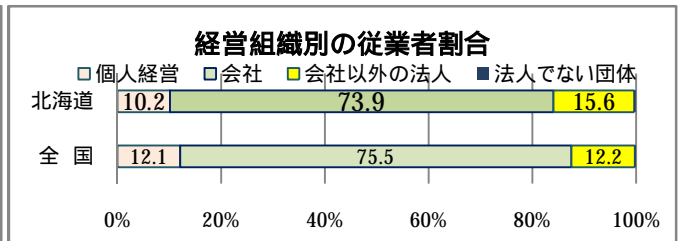
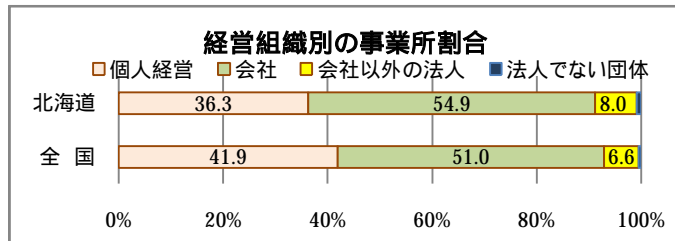
(単位:人、%)

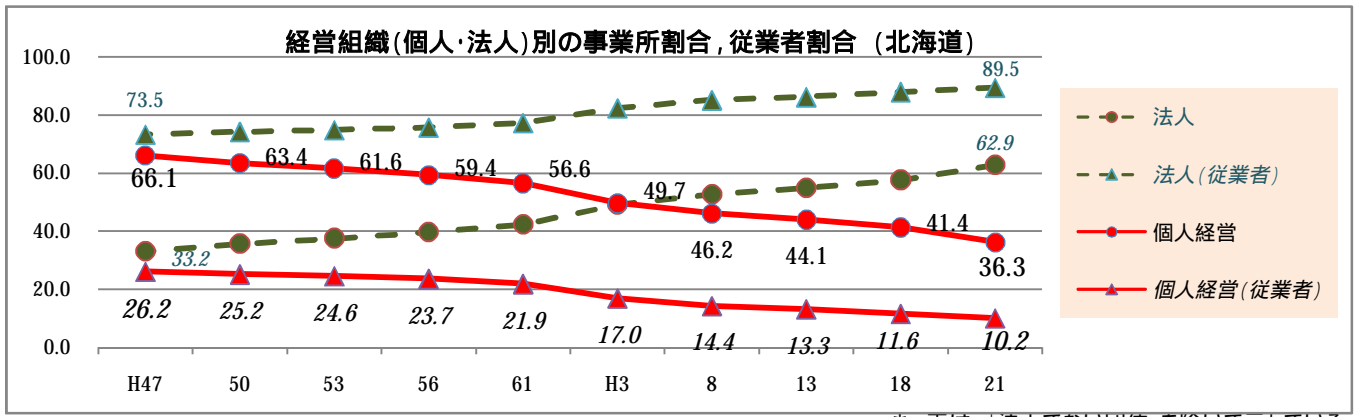
	総数 (*2)	国、地方公共団体、公共企業体	(*3) 構成比	民営	(*3) 構成比	民営									
						個人経営		法人				法人でない団体			
						従業者数	構成比(*4)	会社		会社以外の法人		従業者数	構成比(*4)		
								従業者数	構成比(*4)	従業者数	構成比(*4)				
平成 21 年	2 535 263	250 124	9.9	2 285 139	90.1	233 108	10.2	2 044 377	89.5	1 689 460	73.9	354 917	15.6	7 654	0.3
全 国	62 860 514	4 418 385	7.0	58 442 129	93.0	7 068 207	12.1	51 242 997	87.7	44 115 283	75.5	7 127 714	12.2	130 925	0.2

*2 男女別の不詳を含む。

*3 総数に対する割合。

*4 民営に対する割合。





* 表は、「法人でない団体」を除いて示している。

用語の解説 <http://www.stat.go.jp/data/e-census/2009/kakuho/yougo.htm>

利用上の注意 <http://www.stat.go.jp/data/e-census/2009/kakuho/riyou.htm>

「経済センサス」と平成18年まで実施の「事業所・企業統計調査」では調査の方法が異なるため、事業所数等の増減は単純には比較できないので注意すること。

【参考】事業所・企業統計調査

(1)経営組織別-事業所数

(単位:事業所、%)

	総数	国、地方公共団体、公共企業体 (*5)	(*3) 構成比	民 営											
				民 営	(*3) 構成比	個人経営		法人		会社		その他の法人 (*5)		法人でない団体	
						事業所数	構成比 (*4)	事業所数	構成比 (*4)	事業所数	構成比 (*4)	事業所数	構成比 (*4)	事業所数	構成比 (*4)
平成 18年	251 883	12 734	5.1	239 149	94.9	99 088	41.4	138 102	57.7	119 981	50.2	18 121	7.6	1 959	0.8
13年	270 504	14 422	5.3	256 082	94.7	112 830	44.1	141 015	55.1	125 198	48.9	15 817	6.2	2 237	0.9
8年	287 173	13 601	4.7	273 572	95.3	126 407	46.2	144 618	52.9	129 331	47.3	15 287	5.6	2 547	0.9
3年	292 288	14 466	4.9	277 822	95.1	138 046	49.7	137 171	49.4	122 862	44.2	14 309	5.2	2 605	0.9
昭和 61年	290 381	15 112	5.2	275 269	94.8	155 811	56.6	117 019	42.5	103 954	37.8	13 065	4.7	2 439	0.9
56年	284 286	15 871	5.6	268 415	94.4	159 465	59.4	106 957	39.8	94 516	35.2	12 441	4.6	1 993	0.7
53年	266 991	15 632	5.9	251 359	94.1	154 869	61.6	94 702	37.7	83 154	33.1	11 548	4.6	1 788	0.7
50年	243 037	15 156	6.2	227 881	93.8	144 538	63.4	81 757	35.9	71 154	31.2	10 603	4.7	1 586	0.7
47年	230 400	14 300	6.2	216 100	93.8	142 852	66.1	71 700	33.2	61 844	28.6	9 856	4.6	1 548	0.7

*3 総数に対する割合。

*4 民営に対する割合。

*5 独立行政法人、日本郵政公社、国立大学法人等は、平成13年調査までは「国、地方公共団体、公共企業体」、平成18年調査は「その他の法人」に区分されている。

(2)経営組織別-従業者数

(単位:人、%)

	総数	国、地方公共団体、公共企業体 (*5)	(*3) 構成比	民 営											
				民 営	(*3) 構成比	個人経営		法人		会社		その他の法人 (*5)		法人でない団体	
						従業者数	構成比 (*4)	従業者数	構成比 (*4)	従業者数	構成比 (*4)	従業者数	構成比 (*4)	従業者数	構成比 (*4)
平成 18年	2 414 969	262 378	10.9	2 152 591	89.1	250 340	11.6	1 895 010	88.0	1 566 210	72.8	328 800	15.3	7 241	0.3
13年	2 585 361	318 017	12.3	2 267 344	87.7	301 869	13.3	1 956 910	86.3	1 684 294	74.3	272 616	12.0	8 565	0.4
8年	2 748 342	327 309	11.9	2 421 033	88.1	348 230	14.4	2 063 035	85.2	1 808 208	74.7	254 827	10.5	9 768	0.4
3年	2 603 010	327 814	12.6	2 275 196	87.4	386 940	17.0	1 876 069	82.5	1 668 479	73.3	207 590	9.1	12 187	0.5
昭和 61年	2 391 967	353 384	14.8	2 038 583	85.2	447 443	21.9	1 578 200	77.4	1 407 176	69.0	171 024	8.4	12 940	0.6
56年	2 397 516	389 742	16.3	2 007 774	83.7	475 851	23.7	1 522 655	75.8	1 370 761	68.3	151 894	7.6	9 268	0.5
53年	2 269 427	384 633	16.9	1 884 794	83.1	463 776	24.6	1 413 323	75.0	1 274 304	67.6	139 019	7.4	7 695	0.4
50年	2 122 490	379 872	17.9	1 742 618	82.1	439 464	25.2	1 296 161	74.4	1 175 193	67.4	120 968	6.9	6 993	0.4
47年	2 060 222	359 600	17.5	1 700 622	82.5	445 447	26.2	1 249 139	73.5	1 138 769	67.0	110 370	6.5	6 036	0.4

*3 総数に対する割合。

*4 民営に対する割合。

*5 独立行政法人、日本郵政公社、国立大学法人等は、平成13年調査までは「国、地方公共団体、公共企業体」、平成18年調査は「その他の法人」に区分されている。