



報道発表資料の配付日時 10月22日(木) 15時00分

発表項目 (行事名)	野生鳥獣による被害状況調査結果について(令和元年度分)		
記者レクチャー のお知らせ	(実施日時)	発表者	
		発表場所	
概要	<p>令和元年度(2019年度)の野生鳥獣(海獣類を除く)による農林水産業被害状況について、この度、別添のとおり取りまとめましたのでお知らせします。</p> <p><b>【概況】</b></p> <ul style="list-style-type: none"> <li>○ 野生鳥獣による被害金額は47億円</li> <li>○ 前年度に比べ1億7千万円減少(対前年比4%減少)</li> <li>○ 被害金額の多い主な鳥獣 <ul style="list-style-type: none"> <li>・エゾシカ: 38億0千万円(前年38億6千万円)</li> <li>・カラス類: 3億2千万円(前年3億5千万円)</li> <li>・ヒグマ: 2億2千万円(前年2億3千万円)</li> <li>・キツネ: 1億2千万円(前年1億6千万円)</li> <li>・アライグマ: 1億2千万円(前年1億4千万円)</li> </ul> </li> </ul> <p><b>【添付資料】</b></p> <ul style="list-style-type: none"> <li>・野生鳥獣による被害状況調査結果の概要(令和元年度)</li> <li>・野生鳥獣被害調査結果(令和元年度)</li> </ul>		
参考			

報道(取材) に当たって のお願い			
他のクラブ との関係	同時配付	(場所)	
	同時レク		

担当 (連絡先)	環境生活部環境局自然環境課(担当者:課長補佐 石井 弘之) TEL ダイヤルイン 011-204-4111 内線 24-384		
-------------	---	--	--

## 野生鳥獣による被害状況調査結果の概要（令和元年度分）

令和元年度の野生鳥獣（海獣類を除く）による農林水産業被害状況について、市町村からの報告を別添のとおり取りまとめました。

### 1 概況

- (1) 野生鳥獣による被害金額は47億円で、前年度に比べ1億7千万円減少しています。（対前年比 4%減少）
- (2) 鳥獣別による被害金額は、エゾシカが38億0千万円（前年38億6千万円）、次いでカラス類が3億2千万円（前年3億5千万円）、ヒグマが2億2千万円（前年2億3千万円）、キツネが1億2千万円（前年1億6千万円）、アライグマが1億2千万円（前年1億4千万円）となっています。

### 2 エゾシカ関係

- (1) 農林業被害では、全体の8割がエゾシカによるものであり、国の交付金等を活用し捕獲活動や侵入防止柵の整備など総合的な対策により、被害金額は、平成23年度の64億円をピークに年々減少し、現在は4割程度減少しているが、令和元年度は平成30年度に比べやや減少の38億円となった。
- (2) 振興局別の農林業被害金額は、7振興局で減少しているものの、後志、胆振、日高、渡島、留萌、宗谷、十勝では増加となった。なお、被害金額の多い上位3振興局は、釧路が11億3千万円、十勝が4億8千万円、日高が4億6千万円となっている。
- (3) 作物別の農林業被害金額は、牧草が18億4千万円で全体の5割で、次いで水稲、ビート、デントコーン、ばれいしょ、根菜類の順となった。水稲、小豆、葉茎菜類で被害額が増加している。

#### 【添付資料】

野生鳥獣被害調査結果（令和元年度分）

#### 【担当】

環境生活部環境局自然環境課野生鳥獣係（取りまとめ）

電話：011-204-5205（内線24-384）

農政部生産振興局技術普及課農業環境係（農業被害）

電話：011-204-5429（内線27-807）

水産林務部林務局森林整備課保護種苗係（林業被害）

電話：011-204-5507（内線28-604）

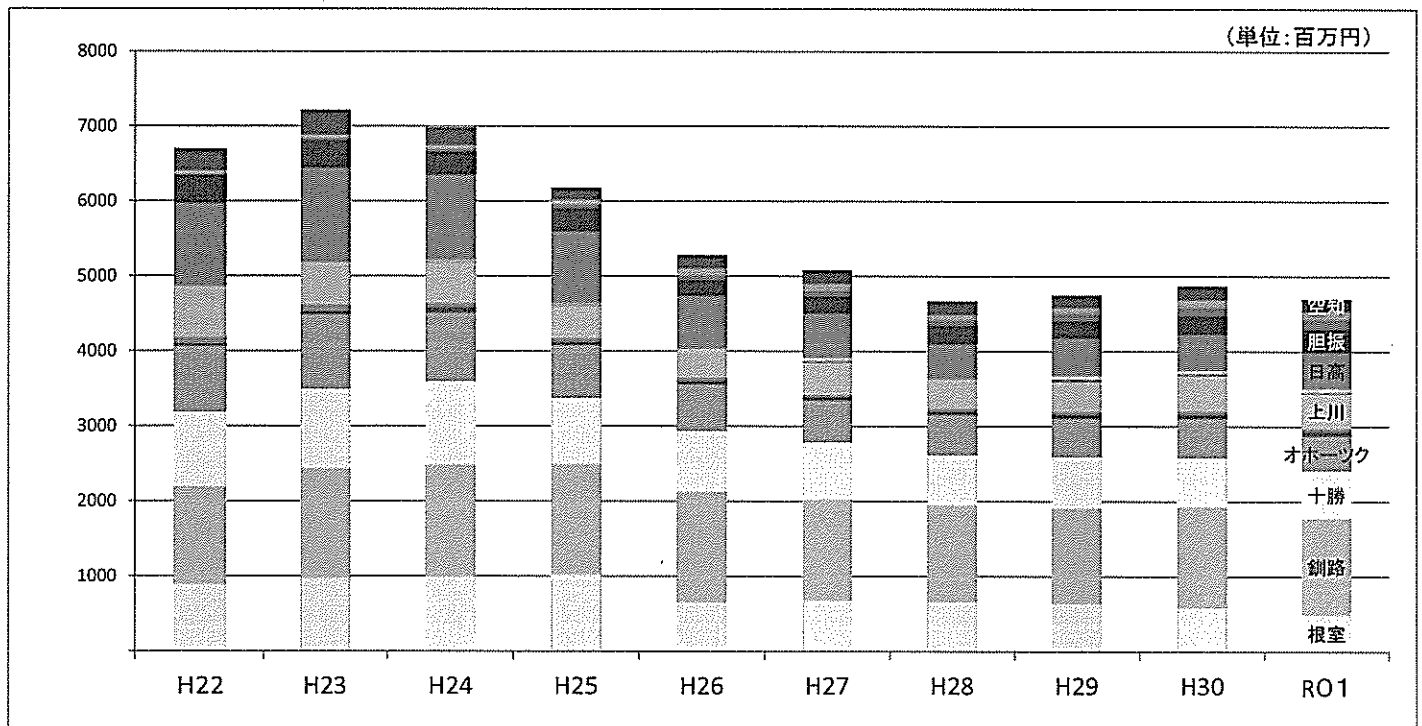
# 野生鳥獣被害調査結果(令和元年度分)

(※海獣類被害を除く)

## 1. 野生鳥獣による被害金額の推移(振興局別)

単位:百万円

	H22	H23	H24	H25	H26	H27	H28	H29	H30	RO1
空知	304	338	240	170	182	189	185	164	187	171
石狩	36	41	53	69	92	90	77	78	102	109
後志	21	34	32	35	54	70	63	94	101	116
胆振	379	373	310	318	222	236	258	242	256	317
日高	1,102	1,258	1,131	958	700	589	456	498	478	485
渡島	37	36	32	23	14	48	41	50	43	46
檜山	4	3	4	4	3	23	6	22	28	20
上川	643	528	544	435	376	415	345	407	471	459
留萌	84	77	58	51	42	38	39	36	44	44
宗谷	34	52	75	42	46	45	47	53	58	64
オホーツク	874	985	910	704	619	561	545	514	522	465
十勝	1,003	1,063	1,111	881	808	759	657	685	656	632
釧路	1,296	1,462	1,503	1,477	1,474	1,345	1,292	1,266	1,343	1,283
根室	890	972	984	1,017	653	679	662	640	584	493
計	6,706	7,222	6,987	6,185	5,285	5,087	4,675	4,749	4,873	4,704



※海獣類による被害金額を除く。

※十万の位で四捨五入しているため、農業・林業・水産業の各被害額と合計の額が一致しない場合がある。

2. 令和元年度 振興局別 農林水産業別 鳥獣による被害金額

単位:百万円

	鳥類				獣類				合計			
	農業	林業	水産業	合計	農業	林業	水産業	合計	農業	林業	水産業	総計
空知	14			14	157			157	171			171
石狩	24			24	85			85	109			109
後志	10			10	105			105	116			116
胆振	38			38	258	20		279	296	20		317
日高	2		1	3	470	13		483	472	13	1	485
渡島	5			5	41	1		41	46	1		46
檜山	4			4	16			16	20			20
上川	11			12	446		1	447	457		1	459
留萌	3			3	41			41	44			44
宗谷	11			11	53			53	64			64
オホーツク	31			31	432	2		434	463	2		465
十勝	63			63	569			570	632			632
釧路	100			101	1,182			1,182	1,282			1,283
根室	74			74	418	1		419	492	1		493
計	390		2	391	4,274	38	1	4,313	4,664	38	2	4,704

農林水産業別による被害金額の推移

単位:百万円

	H22	H23	H24	H25	H26	H27	H28	H29	H30	R01
農業	6,648	7,025	6,717	5,999	5,140	4,945	4,598	4,727	4,811	4,664
林業	23	176	249	155	103	103	66	10	59	38
水産業	35	21	21	31	42	39	11	12	3	2
合計	6,706	7,222	6,987	6,185	5,285	5,087	4,675	4,749	4,873	4,704

3. 令和元年度 鳥獣別による被害金額

単位:百万円

種類	農業	林業	水産業	合計	主な被害対象	
鳥類	カラス類	323		324	牛、ロールパックサイレージ等、葉茎菜類、デントコーン、牧草	
	カモメ類	22		22	ロールパックサイレージ等、サケ・マス、スケソウダラ	
	ドバト	10		10	小豆、大豆、水稻、スイートコーン、その他農作物	
	キジバト	9		9	大豆、小豆、水稻、小麦、その他農業	
	スズメ	6		6	水稻、小麦、果樹、いちご、その他農作物	
	アオサギ	5		1	5	水稻、いちご、ヤマベ、ニジマス、その他水産物
	タンチョウ	4			4	ばれいしょ、デントコーン、大豆、小麦、ビート
	カモ類	2			2	水稻、大豆、ヤマベ
	ウソ	2			2	果樹、スイートコーン
	ハクチョウ類	2			2	小麦、小豆
	その他鳥類	5			5	水稻、小麦、果樹、大豆、その他農作物
鳥類計	390		2	391		
獣類	ニホンジカ	3,760	37	3,797	牧草、水稻、ビート、デントコーン、ばれいしょ、カラマツ、ミズナラ、トドマツ	
	ヒグマ	223		1	223	デントコーン、ビート、牛、小麦、スイートコーン
	キツネ	123			123	牛、スイートコーン、ビート、葉茎菜類、ばれいしょ、根菜類
	アライグマ	120			120	スイートコーン、いちご、デントコーン、水稻、果菜類
	ユキウサギ	25			25	ビート、小麦、大豆、果樹、その他農作物
	タヌキ	10			10	スイートコーン、ビート、いちご、果樹、その他果菜類
	その他獣類	13			14	果菜類、スイートコーン、ばれいしょ、その他農作物、カラマツ
	獣類計	4,274	38	1	4,313	
合計	4,664	38	2	4,704		

※海獣類による被害金額を除く。

※十万の位で四捨五入しているため、農業・林業・水産業の各被害額と合計の額が一致しない場合がある。

## 4. エゾシカによる農業、林業被害金額の推移

北海道全体における農林業被害額 (単位: ×百万円)

	H22	H23	H24	H25	H26	H27	H28	H29	H30	R01
農業	5,921	6,233	6,056	5,408	4,510	4,152	3,851	3,918	3,799	3,760
林業	23	176	248	155	103	103	66	10	59	37
合計	5,944	6,409	6,304	5,563	4,613	4,254	3,917	3,928	3,858	3,797

北海道東部地域(オホーツク、十勝、釧路、根室管内)における農林業被害額 (単位: ×百万円)

	H22	H23	H24	H25	H26	H27	H28	H29	H30	R01
農業	3,609	3,905	3,930	3,631	3,071	2,798	2,634	2,633	2,468	2,378
林業	9	108	176	59	87	87	62	3	56	3
合計	3,619	4,013	4,106	3,690	3,158	2,885	2,695	2,636	2,524	2,381

北海道西部地域(石狩、空知、上川、留萌、宗谷、胆振、日高管内)における農林業被害額 (単位: ×百万円)

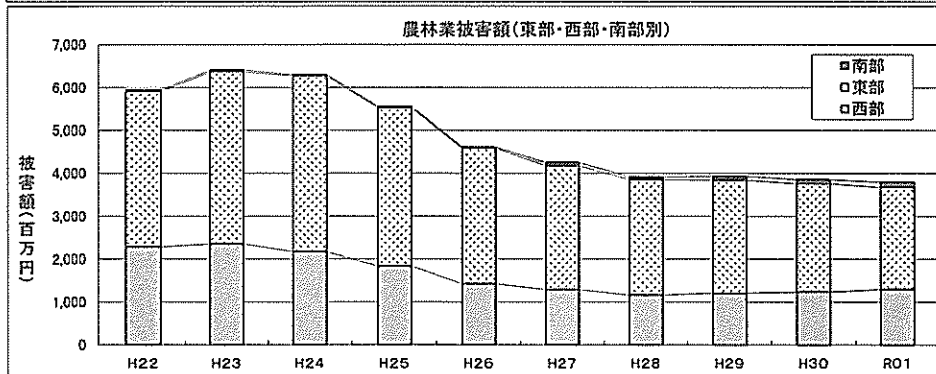
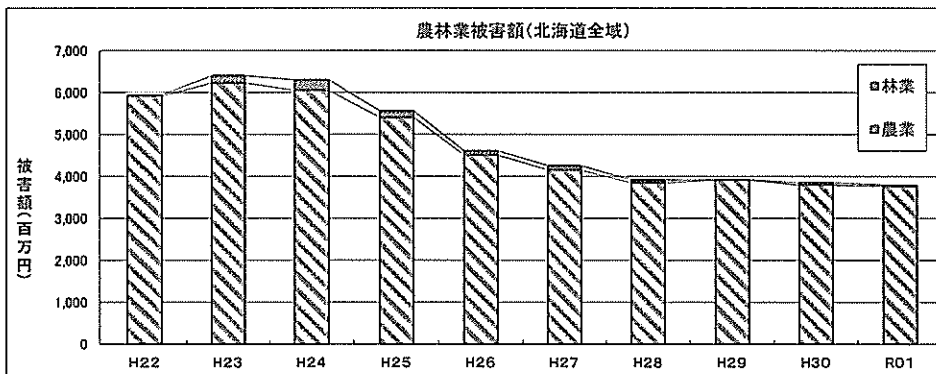
	H22	H23	H24	H25	H26	H27	H28	H29	H30	R01
農業	2,276	2,287	2,100	1,741	1,409	1,278	1,160	1,200	1,229	1,264
林業	11	66	71	95	16	15	4	6	3	33
合計	2,287	2,353	2,171	1,836	1,425	1,293	1,164	1,206	1,232	1,297

北海道南部地域(渡島、檜山、後志管内)における農林業被害額 (単位: ×百万円)

	H22	H23	H24	H25	H26	H27	H28	H29	H30	R01
農業	36	41	26	36	30	76	57	85	102	117
林業	2	2	1	1	0	1	0	0	0	1
合計	38	43	27	37	30	77	57	85	102	118

振興局別農林業被害額の内訳 (単位: ×百万円)

	H22	H23	H24	H25	H26	H27	H28	H29	H30	R01
空知	225	218	187	131	145	135	136	117	120	119
石狩	14	16	25	34	55	48	43	42	53	46
後志	5	12	12	17	22	37	26	51	71	82
胆振	307	305	250	286	191	197	219	204	185	238
日高	1,051	1,218	1,085	911	648	534	440	469	448	462
渡島	33	30	15	18	6	38	29	25	18	28
檜山	0	1	1	2	1	2	2	9	12	8
上川	604	488	500	399	319	322	268	323	360	356
留萌	65	62	54	44	37	31	34	29	38	39
宗谷	20	45	69	31	30	25	24	22	28	37
オホーツク	730	853	805	635	541	449	442	393	404	357
十勝	801	864	937	704	647	578	481	534	461	483
釧路	1,218	1,373	1,433	1,386	1,383	1,247	1,204	1,146	1,160	1,127
根室	870	924	931	965	588	611	568	564	499	415
合計	5,944	6,409	6,304	5,563	4,613	4,254	3,917	3,928	3,858	3,797



※十万の位で四捨五入しているため、各振興局被害額と合計の額が一致しない場合がある。

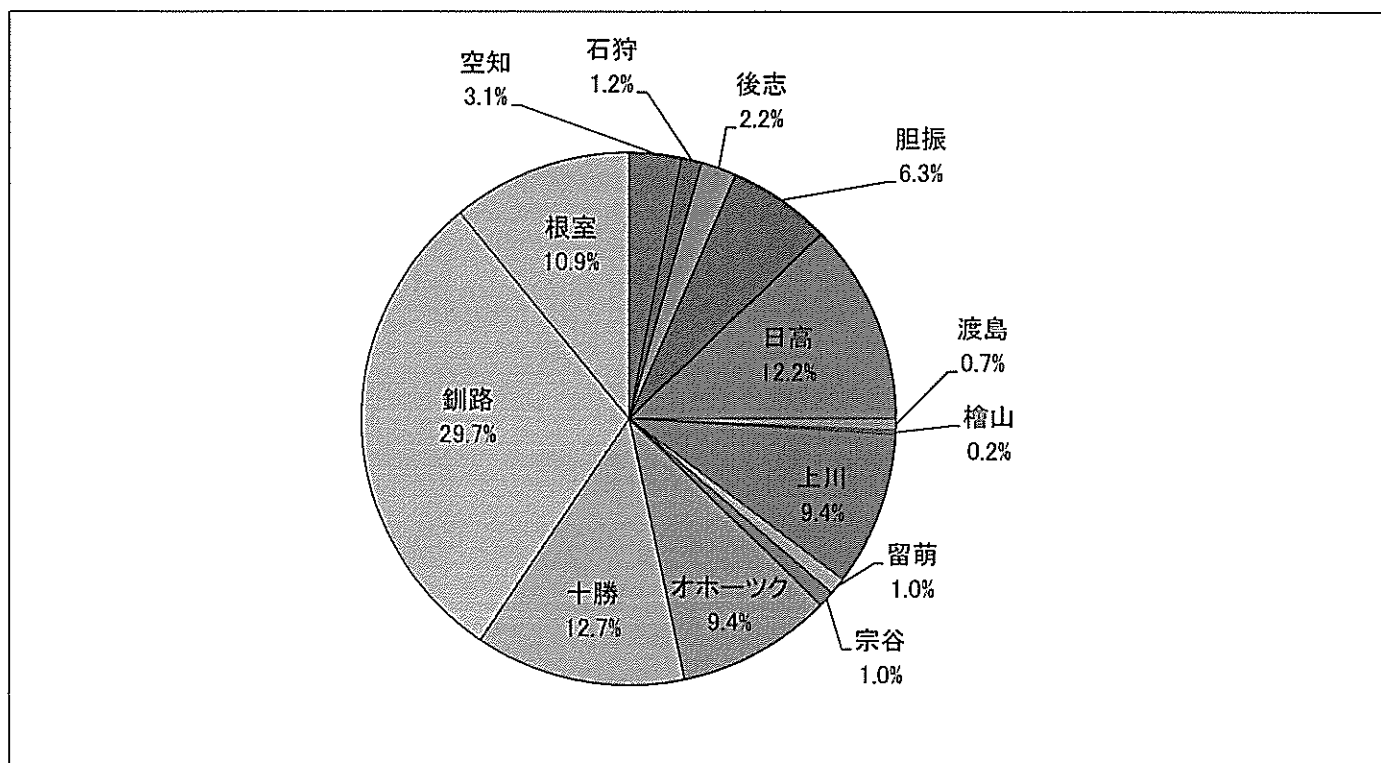
## 5. 令和元年度 エゾシカによる農林業被害額(振興局別)

単位:百万円

	被害金額			対前年 増減額	令和元年度に被害額が1億円を超える市町村					
	H29	H30	R01							
空知	117	120	119	△ 1						
石狩	42	53	46	△ 7						
後志	51	71	82	11						
胆振	204	185	238	53						
日高	469	448	462	14						
渡島	25	18	28	10						
檜山	9	12	8	△ 4						
上川	323	360	356	△ 3						
留萌	29	38	39	1						
宗谷	22	28	37	9						
オホーツク	393	404	357	△ 47						
十勝	534	461	483	22						
釧路	1,146	1,160	1,127	△ 33	釧路市	厚岸町	浜中町	標茶町	白糠町	
根室	564	499	415	△ 84	根室市					
計	3,928	3,858	3,797	△ 61						

※千の位で四捨五入しているため、農業・林業・水産業の各被害額と合計の額が一致しない場合がある。

※対前年増減額については、一部市町村で被害金額の算出方法や把握方法に変更があり、単純比較はできないものであること。



## 6. 令和元年度 エゾシカによる農林業被害額(作物別)

単位:百万円

作物	H30	R01	対前年	
			増減額	増減率
牧草	1,905	1,838	△ 67	△ 4%
ビート	278	256	△ 22	△ 8%
水稻	260	309	49	19%
ばれいしょ	247	217	△ 29	△ 12%
デントコーン	222	225	3	1%
根菜類	138	137	△ 1	△ 1%
飼料・配合飼料 ロールパックスライズ等	126	124	△ 1	△ 1%
小麦	121	136	15	13%
大豆	95	97	2	2%
小豆	88	121	33	37%
葉茎菜類	38	52	14	37%
スイートコーン	58	38	△ 20	△ 34%
その他農業	224	208	△ 16	△ 7%
林業	59	37	△ 22	△ 37%
合計	3,858	3,797	△ 61	△ 2%

