


行政説明

令和3年度（2021年度）  
道内における高齢者虐待対応状況について



令和5年(2023年)1月25日(水)

北海道 保健福祉部 高齢者支援局  
高齢者保健福祉課



本日の説明事項

- 1 高齢者虐待防止法について
- 2 令和3年度  
高齢者虐待防止法に基づく対応状況等に関する調査結果
  - (1) 養介護施設従事者等によるもの
  - (2) 養護者によるもの

# 1 高齢者虐待防止法について

正式名称

「高齢者虐待の防止、高齢者の養護者に対する支援等に関する法律」

発令 平成17年11月9日法律第124号

施行 平成18年4月1日

3

## 高齢者虐待防止法 第2条（定義等）

### <高齢者>

- ・ 65歳以上の者

※ 65歳未満の者であって、

- ・ 養介護施設に入所
- ・ 養介護施設を利用
- ・ 養介護事業に係るサービスの提供を受ける

障害者については、高齢者とみなして、養介護施設従事者等による高齢者虐待に関する規定を適用

4

## 高齢者虐待防止法 第2条（定義等）

### <養介護施設従事者等>

次の施設または事業の業務に従事する者

#### ① 養介護施設

老人福祉法又は介護保険法で規定する次の施設

- ・老人福祉施設
- ・介護老人福祉施設
- ・介護医療院
- ・地域包括支援センター
- ・有料老人ホーム
- ・介護老人保健施設
- ・地域密着型介護老人福祉施設

#### ② 養介護事業

老人福祉法又は介護保険法で規定する次の事業

- ・老人居宅生活支援事業
- ・地域密着型サービス事業
- ・介護予防サービス事業
- ・介護予防支援事業
- ・居宅サービス事業
- ・居宅介護支援事業
- ・地域密着型介護予防サービス事業

5

## 高齢者虐待防止法 第2条（定義等）

### <養護者>

高齢者を現に養護する者であって  
養介護施設従事者等以外のもの

### <高齢者虐待>

- ・ 養護者がその養護する高齢者について行う  
次ページのいずれかに該当する行為
- ・ 養介護施設の業務に従事する者が、当該養介護施設に入所し、  
その他当該養介護施設を利用する高齢者について行う  
次ページのいずれかに該当する行為
- ・ 養介護事業において業務に従事する者が、当該養介護事業に  
係るサービスの提供を受ける高齢者について行う  
次ページのいずれかに該当する行為

6

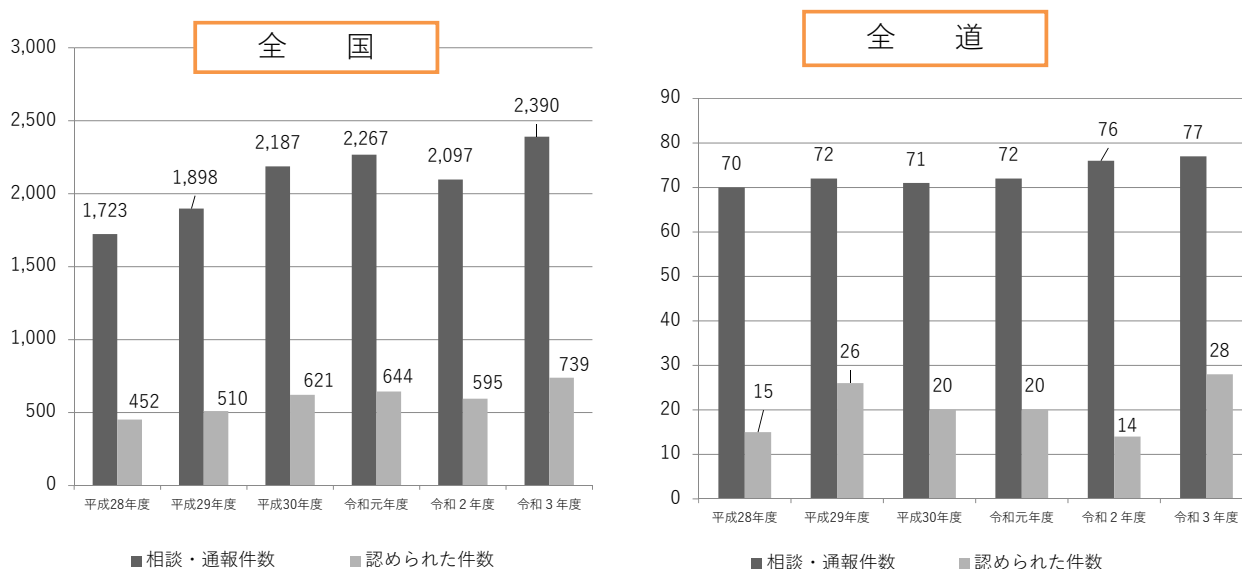
## <虐待の種別>

身体的虐待	<ul style="list-style-type: none"> <li>・ 高齢者の身体に外傷が生じ、又は生じるおそれのある暴行を加えること</li> </ul>
介護等放棄	<ul style="list-style-type: none"> <li>・ 高齢者を衰弱させるような著しい減食 又は長時間の放置</li> <li>・ 養護者以外の同居人による身体的虐待の放置等 養護を著しく怠ること</li> <li>・ 高齢者を養護すべき職務上の義務を著しく怠ること</li> </ul>
心理的虐待	<ul style="list-style-type: none"> <li>・ 高齢者に対する著しい暴言 又は著しく拒絶的な対応</li> <li>・ 高齢者に著しい心理的外傷を与える言動を行うこと</li> </ul>
性的虐待	<ul style="list-style-type: none"> <li>・ 高齢者にわいせつな行為をすること</li> <li>・ 高齢者をしてわいせつな行為をさせること</li> </ul>
経済的虐待	<ul style="list-style-type: none"> <li>・ 養護者又は高齢者の親族が当該高齢者の財産を不当に処分すること</li> <li>・ 養護すべき高齢者から不当に財産上の利益を得ること</li> </ul>

7

## 令和3年度 高齢者虐待防止法に基づく対応状況等に関する調査結果（養介護施設従事者等）

### （1）相談・通報件数及び虐待判断件数



8

令和3年度 高齢者虐待防止法に基づく対応状況等に関する調査結果（養介護施設従事者等）

(2) 虐待の種別（複数回答あり）

		人数（人）						
		身体的虐待	介護等放棄	心理的虐待	性的虐待	経済的虐待	合計（累計）	合計（人数）
令和3年度	全道	19	2	12	3	2	38	35
	全国	703	327	521	48	54	1,653	1,366
令和2年度	全道	9	1	6	1	0	17	14
	全国	641	295	321	149	59	1,465	1,232
令和元年度	全道	16	10	9	1	2	38	34
	全国	637	212	309	57	41	1,256	1,060

9

令和3年度 高齢者虐待防止法に基づく対応状況等に関する調査結果（養介護施設従事者等）

(3) 相談・通報者の内訳（複数回答あり）

		人数（人）				
		本人	家族・親族	当該施設職員	その他	合計
令和3年度	全道	3	12	29	39	83
	全国	47	357	808	1,501	2,713
令和2年度	全道	4	15	25	45	89
	全国	63	332	637	1,358	2,390
令和元年度	全道	3	7	19	55	84
	全国	41	499	628	1,474	2,642

10

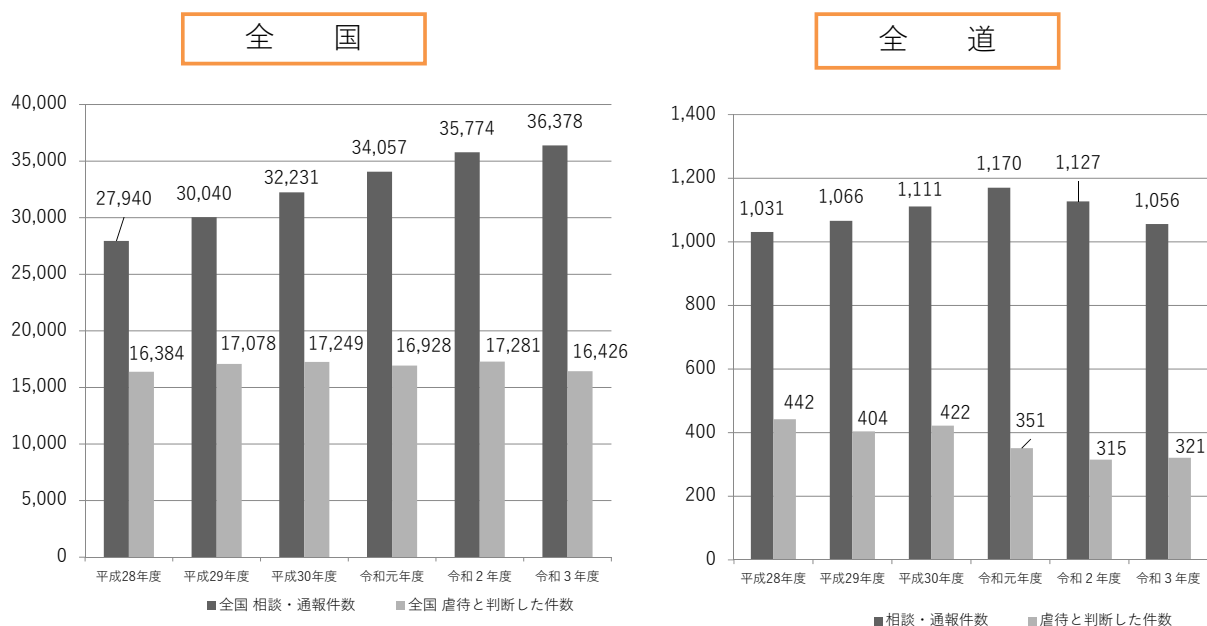
## 令和3年度 高齢者虐待防止法に基づく対応状況等に関する調査結果（養介護施設従事者等）

### （4）相談・通報のあった施設種別

		特別養護老人ホーム	介護老人保健施設	認知症対応型共同生活介護	有料老人ホーム	訪問介護・訪問入浴介護	通所介護等	その他	合計
		令和3年度	全道	19	5	13	24	3	5
	全国	228	39	100	218	23	27	104	739
令和2年度	全道	18	11	5	22	0	3	17	76
	全国	168	50	83	161	31	30	72	595
令和元年度	全道	14	5	24	17	2	1	9	72
	全国	190	72	95	178	21	28	60	644

## 令和3年度 高齢者虐待防止法に基づく対応状況等に関する調査結果（養護者）

### （1）相談・通報件数及び虐待判断件数



令和3年度 高齢者虐待防止法に基づく対応状況等に関する調査結果（養護者）

（2）虐待の種別（複数回答あり）

		人数（人）					合計
		身体的虐待	介護等放棄	心理的虐待	性的虐待	経済的虐待	
令和3年度	全道	219	57	110	1	57	444
	全国	11,310	3,225	6,638	76	2,399	23,648
令和2年度	全道	212	52	113	2	63	442
	全国	12,128	3,319	7,362	92	2,588	25,489
令和元年度	全道	237	67	115	4	80	503
	全国	11,702	3,421	6,874	56	2,997	25,050

13

令和3年度 高齢者虐待防止法に基づく対応状況等に関する調査結果（養護者）

（3）相談・通報者の内訳（複数回答あり）

		人数（人）				合計
		被虐待者本人	家族・親族	職務上知り得た者	その他	
令和3年度	全道	55	73	879	122	1,129
	全国	2,266	3,095	28,225	5,264	38,850
令和2年度	全道	49	78	973	104	1,204
	全国	2,427	3,127	27,637	5,211	38,402
令和元年度	全道	70	77	1,006	120	1,273
	全国	2,424	2,895	26,288	5,123	36,730

14

令和3年度 高齢者虐待防止法に基づく対応状況等に関する調査結果（養護者）

（４）虐待者の被虐待高齢者との続柄（複数回答あり）

		人数（人）						合計
		息子	配偶者	娘	息子の配偶者	娘の配偶者	その他	
令和3年度	全道	116	114	71	14	3	22	340
	全国	6,857	5,257	3,342	476	175	1,517	17,624
令和2年度	全道	116	122	57	12	4	26	337
	全国	7,462	5,487	3,330	526	210	1,672	18,687
令和元年度	全道	133	129	70	6	9	27	374
	全国	7,409	5,130	3,280	596	250	1,770	18,435

15

令和3年度 高齢者虐待防止法に基づく対応状況等に関する調査結果（養護者：全国調査より）

（５）虐待の発生要因として多いもの（複数回答）

<被虐待者の要因>

- ・認知症の症状（55.0%）
- ・身体的自立度の低さ（42.9%）

<養護者側の要因>

- ・介護疲れや介護ストレス（52.4%）
- ・精神状態が安定していない（48.7%）
- ・被虐待者との虐待発生までの人間関係（47.3%）

16



令和3年度 高齢者虐待防止法に基づく対応状況等に関する調査結果（養護者：全国調査より）

（6）虐待の事実が認められた事例への対応状況

< 成年後見制度の利用状況 >

	人数
令和3年度以前に成年後見制度利用開始済	191
令和3年度内に成年後見制度利用開始済	722
成年後見制度利用手続き中	638

※令和3年度に利用開始・利用手続き中の1,360人のうち、市町村長申立の事例は909人。

< 日常生活自立支援事業の利用状況 >

	人数
日常生活支援事業の利用者	224
うち成年後見制度利用手続き中の者	17