

# 北海道体験移住「ちょっと暮らし」令和2年度実績

※北海道体験移住「ちょっと暮らし」とは？

道内の市町村等が運営主体となり、北海道への移住や二地域居住等を希望している方に対し、生活に必要な家具や家電を備え付けた住宅等を用意し、その地域での生活を体験していただくもの。

## 1 令和2年度実績(R2.4.1～R3.3.31)

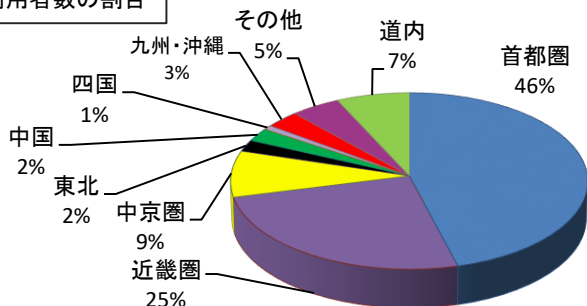
区分	令和2年度実績	対前年度比
利用件数	1,640件	60.4%
利用者数	2,630人	56.4%
滞在日数	59,128日	62.3%
平均滞在日数	22.5日	111.8%

※106市町村で実施し、62市町村で実績あり。

## 2 利用者の居住地別人数等

居住地	利用件数	利用者数	対前年比	滞在日数	対前年比
首都圏	753件	1,207人	54%	23,434日	62%
近畿圏	432件	664人	56%	11,389日	46%
中京圏	134件	223人	66%	5,250日	59%
東北	37件	56人	108%	1,820日	95%
中国	40件	65人	48%	1,528日	51%
四国	16件	21人	24%	799日	50%
九州・沖縄	51件	85人	54%	2,534日	79%
その他	83件	125人	59%	3,315日	55%
道内	94件	184人	69%	9,059日	119%

利用者数の割合



## 3 利用者数等上位10市町村

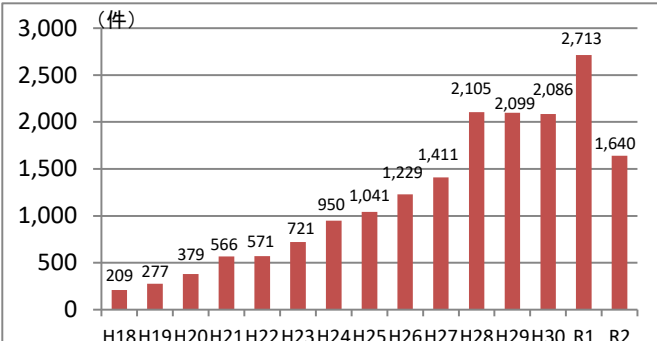
順位	市町村	利用者数	順位	市町村	滞在日数
1	釧路市	1,644人	1	釧路市	17,445日
2	上士幌町	68人	2	東川町	6,371日
3	浦河町	65人	3	新ひだか町	4,387日
4	新ひだか町	62人	4	浦河町	3,817日
5	東川町	56人	5	美瑛町	2,314日
6	深川市	48人	6	上士幌町	1,687日
7	幌延町	41人	7	知内町	1,637日
8	乙部町	36人	8	足寄町	1,509日
9	清水町	34人	9	紋別市	1,233日
9	足寄町	34人	10	深川市	1,120日

注1 全市町村を対象に調査を実施。ただし、平成23年度以前については、移住相談ワンストップ窓口を設置している市町村のみを対象に調査を実施

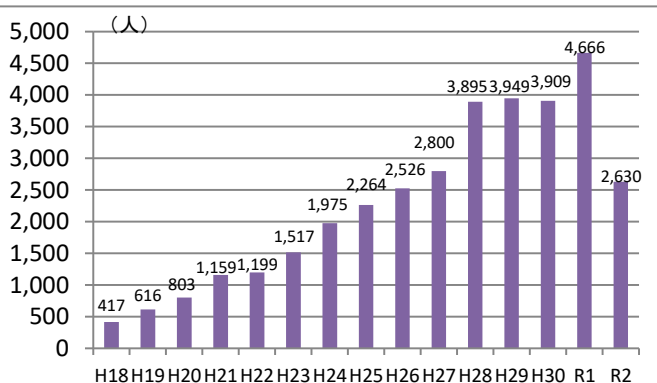
注2 R2年4月～R3年3月で区切り、R2年3月以前及びR3年4月以降の日数はカウントしていない。

注3 滞在日数は延べ数を記載

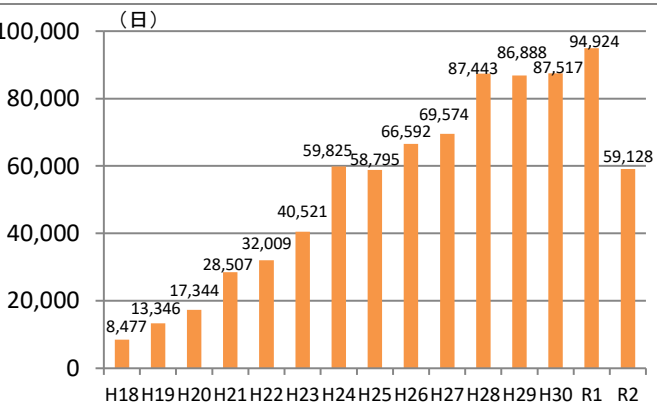
## 4 利用件数の推移



## 5 利用者数の推移



## 6 滞在日数の推移



## 7 平均滞在日数の推移

