

北海道体験移住「ちょっと暮らし」実績【平成24年度年間分】

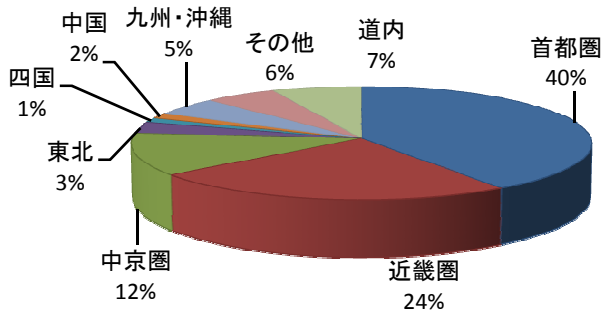
平成24年度年間分(H24.4.1～H25.3.31)実績

区分	24年度年間実績	対前年同期比
利用件数	950件	131.8%
利用者数	1,975人	130.2%
滞在日数	59,825日	147.6%
平均滞在日数	30.3日	108.0%

※81市町村で「ちょっと暮らし」を実施

利用者の居住地別人数等

利用者の居住地	利用件数	利用者数	滞在日数
首都圏	384件	798人	25,570日
近畿圏	237件	474人	13,801日
中京圏	117件	240人	6,344日
東北	29件	62人	1,508日
四国	14件	26人	824日
中国	15件	30人	1,293日
九州・沖縄	40件	103人	2,478日
その他	50件	108人	2,790日
道内	64件	134人	5,217日



利用者数上位10市町村

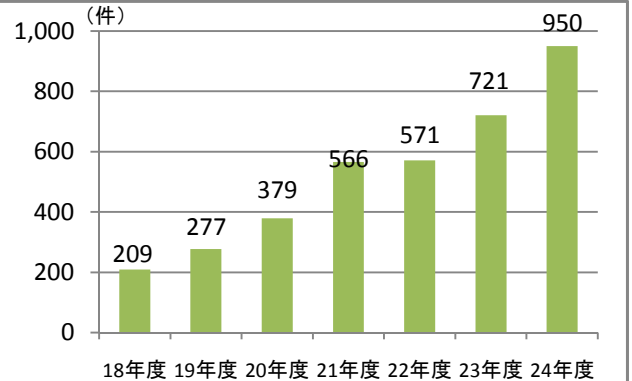
順位	利用者数	滞在日数
1	釧路市 180人	釧路市 6,834日
2	紋別市 117人	浦河町 5,076日
3	中標津町 89人	紋別市 3,595日
4	厚沢部町 86人	新ひだか 2,331日
4	清里町 86人	伊達市 2,298日
6	新ひだか 79人	美瑛町 2,240日
7	栗山町 73人	旭川市 2,074日
7	上士幌町 73人	日高町 1,987日
9	遠別町 59人	中標津町 1,928日
10	当別町 58人	富良野市 1,588日

注1 全市町村を対象に調査を実施。ただし、平成23年度以前については、移住相談ワンストップ窓口を設置している市町村のみを対象に調査を実施

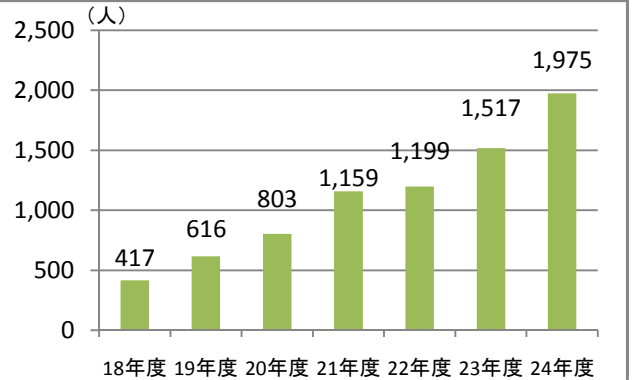
注2 ちょっと暮らしは、H25.3月末で区切り、4以降も連続して滞在する予定の日数についてはカウントしていない。

注3 人数及び滞在日数については、延べ数

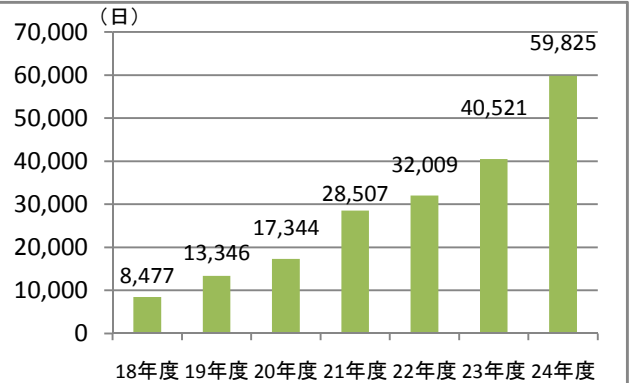
利用件数の推移



利用者数の推移



滞在日数の推移



平均滞在日数の推移

