

# 実態調査結果

## ⑥ スクールソーシャルワーカー

令和3年9月

北海道保健福祉部

北海道教育委員会

## 【調査目的】

支援が必要なヤングケアラーの早期発見に向けた取組や適切な支援につなげるための具体的な方策を検討するため、ヤングケアラー本人が抱える悩みのほか、関係機関における相談支援の実態を把握することを目的に実施。

## 【主な調査項目】

- ・ ヤングケアラーへの対応状況
- ・ 必要と思われる支援 など
- ・ 支援につないだケースの有無

## 【調査対象】

スクールソーシャルワーカー（道及び道事業で市町村に配置されている者）

## 【調査対象数】

スクールソーシャルワーカー：73人

## 【回答件数】

スクールソーシャルワーカー：46件（回収率 63.0%）

# ヤングケアラー支援に係る調査結果【スクールソーシャルワーカー】

調査結果の表記について、小数点第2位を四捨五入した値を表記しているため、合計が100.0にならない場合がある。  
一部の項目において、未回答等があるため、合計は必ずしも一致しない場合がある。

## 1 調査結果概要

### (1) 回答者の任用形態について

北海道	市町村
32.6%	67.4%

(15) (31) ( )内は実人数

### (2) 配置の状況について

派遣型	巡回型	拠点校配置型	その他
65.2%	21.7%	6.5%	6.5%

## 2 「ヤングケアラー」と思われる子どもに対応したケースの有無

( )内は実人数

ある
23.9% (11)

(「ある」場合における対応件数)

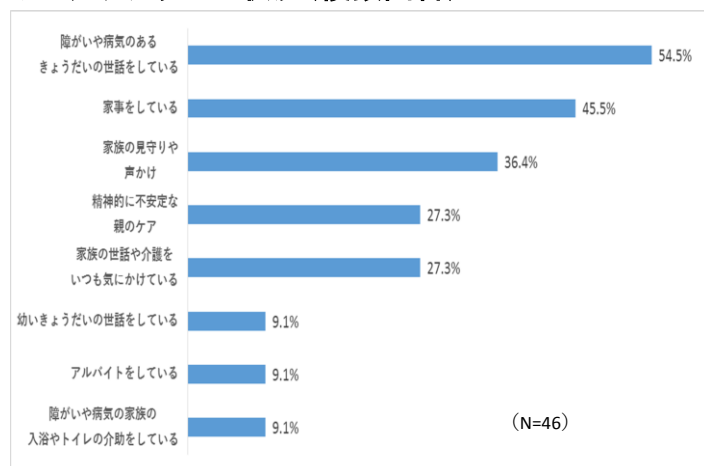
1件	2件	それ以上
63.6%	18.2%	9.1%

(対応状況)

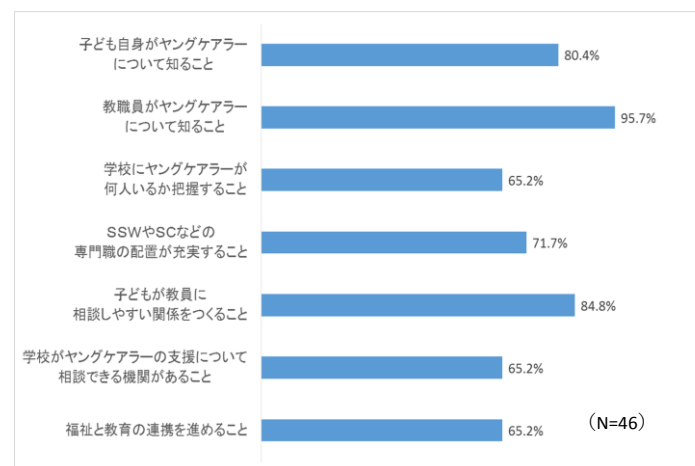
(N=11)

要対協に通告	学校以外の外部	つないでいない
18.2%	90.9%	9.1%

## 3 ヤングケアラーの状況(複数回答)



## 4 ヤングケアラーに必要なと思われる支援(複数回答)



## 5 事例

### (1) SSWがヤングケアラーを要保護児童対策地域協議会に通告した事例

#### ① 性別

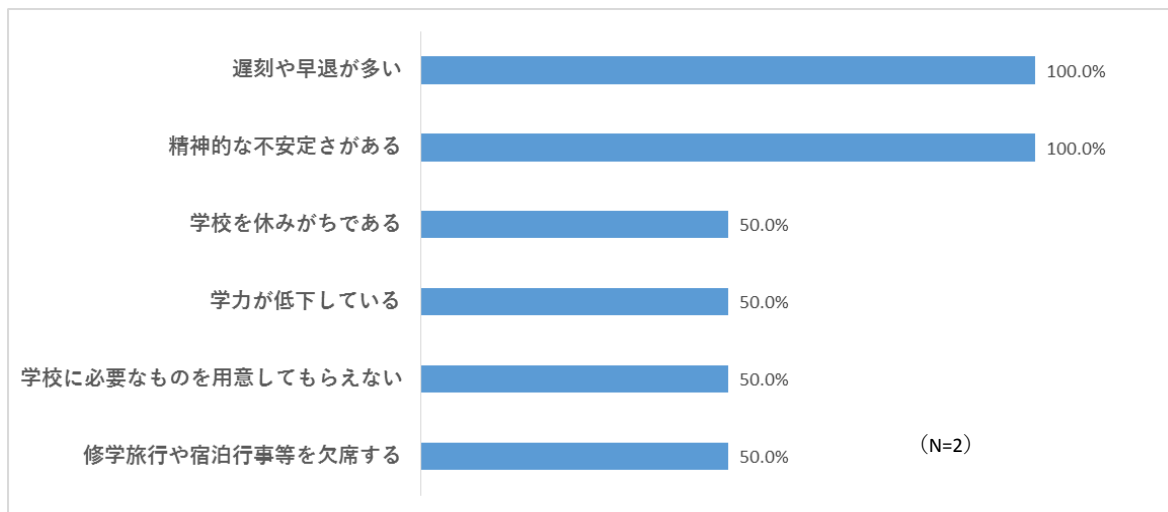
(N=2)	
女性	男性
50.0%	50.0%

#### ② 学年

(N=2)	
中学3年生	高校2年生
50.0%	50.0%

「要保護児童対策地域協議会」とは保護者のない児童又は保護者に監護させることが不適當であると認められる児童などの適切な保護や支援を行うため、児童福祉法に基づき各市町村が設置する。児童相談所や学校、教育委員会、警察など、地域の関係機関によって構成される。

#### ③ 学校生活の状況(複数回答)



#### ④ 当該児童の家族構成(複数回答)

(N=2)		
母親	父親	きょうだい
100.0%	50.0%	50.0%

#### ⑤ 家庭内でのケアの状況を把握していた割合(複数回答)

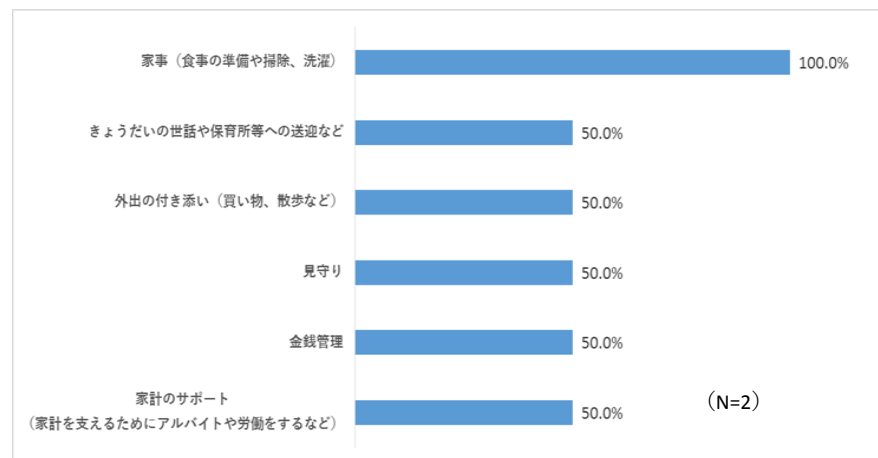
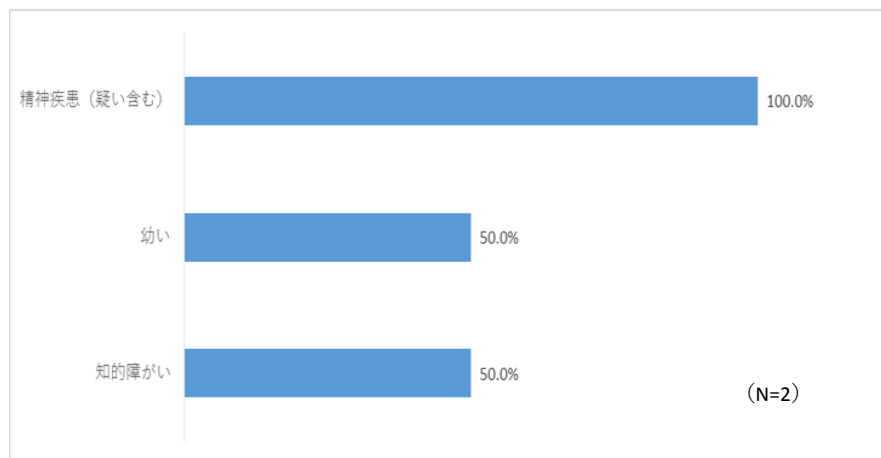
把握していた	100.0%
--------	--------

(N=2)

#### ⑥ ケアを必要としている人の割合

(N=2)	
母親	きょうだい
100.0%	50.0%

⑦ ケアを必要としている人の状況とケアの内容(複数回答)



⑧ ケアが必要な家族が利用している福祉サービス等(複数回答)

(N=2)

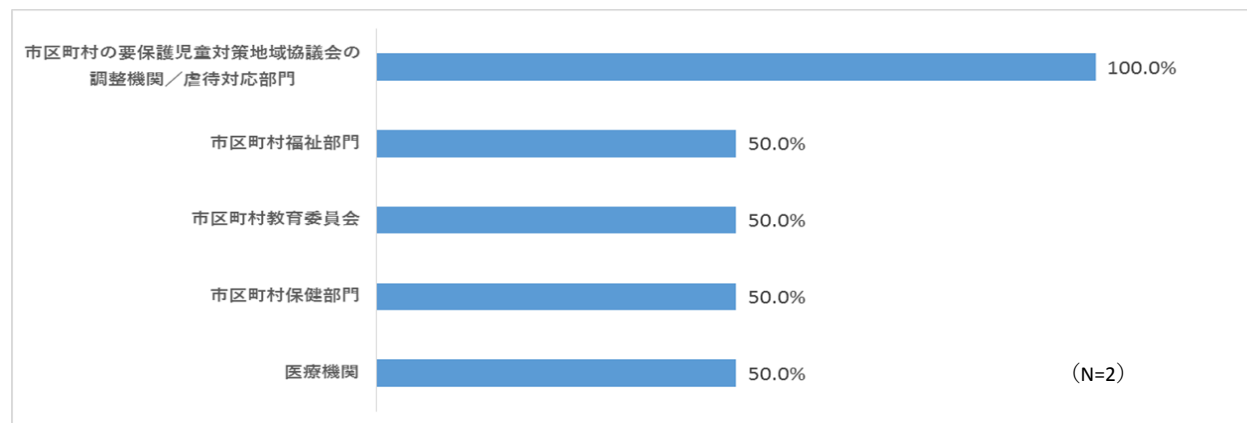
医療機関や訪問医療	100.0%
-----------	--------

⑨ SSWが要保護児童対策地域協議会へ通告した際の経由機関等

(N=2)

市区町村教育委員会経由	学校から直接連絡	その他
50.0%	50.0%	0.0%

⑩ SSWが連携した関係機関の割合(複数回答)



## (2) SSWがヤングケアラーを支援するため学校以外の外部機関と連携した事例

(要保護児童対策地域協議会以外)

### ① 性別

(N=10)

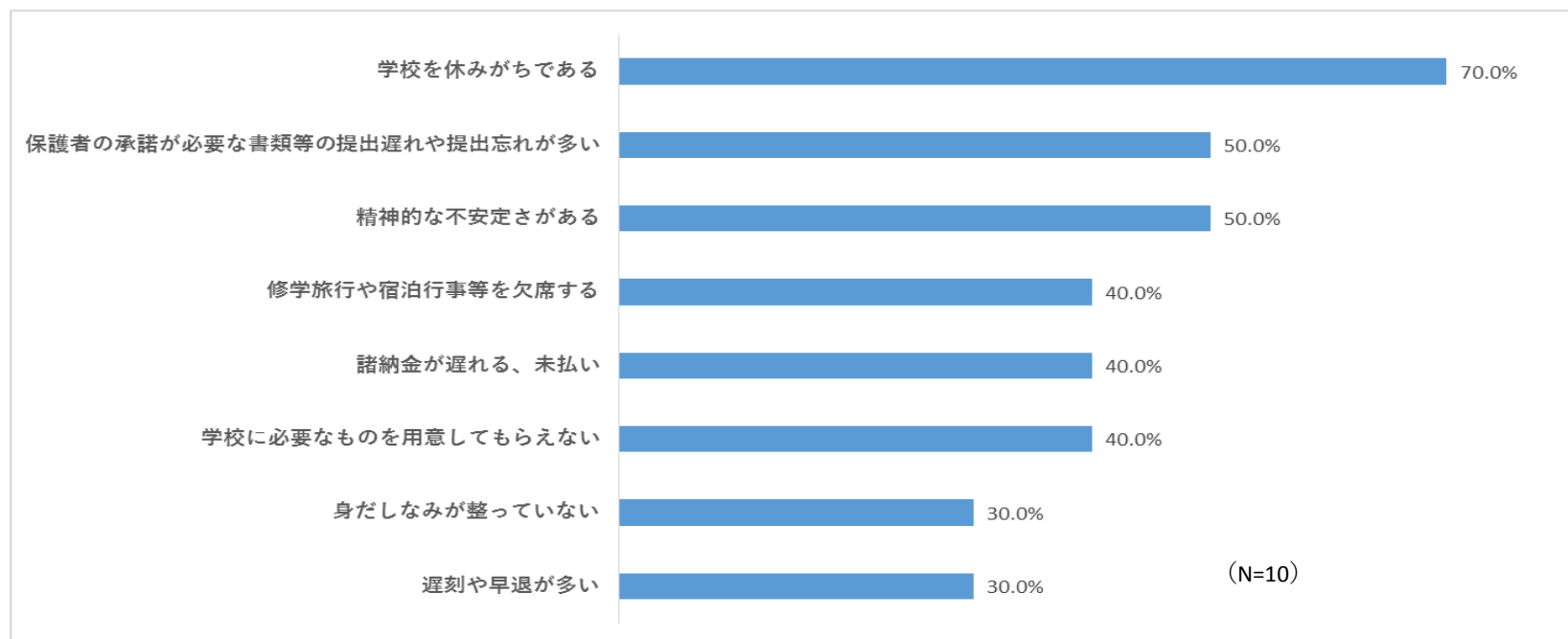
女性	男性
80.0%	20.0%

### ② 学年

(N=10)

中学1年生	中学2年生	中学3年生
40.0%	30.0%	30.0%

### ③ 学校生活の状況(複数回答)



### ④ 当該児童の家族構成(複数回答)

(N=10)

母親	父親	祖母	きょうだい	その他
80.0%	40.0%	30.0%	70.0%	10.0%

⑤ 家庭でのケアの状況を把握していた割合

(N=10)

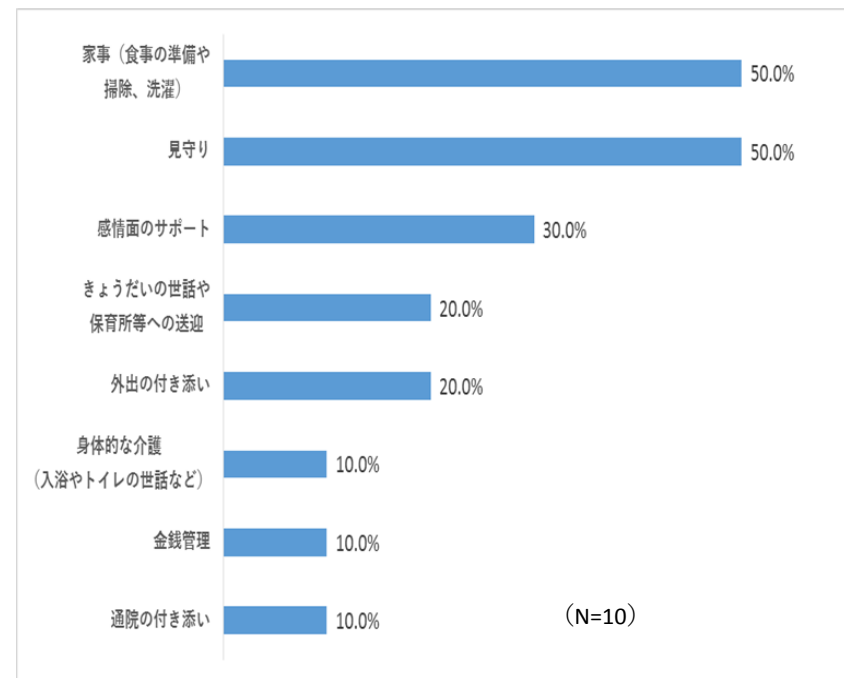
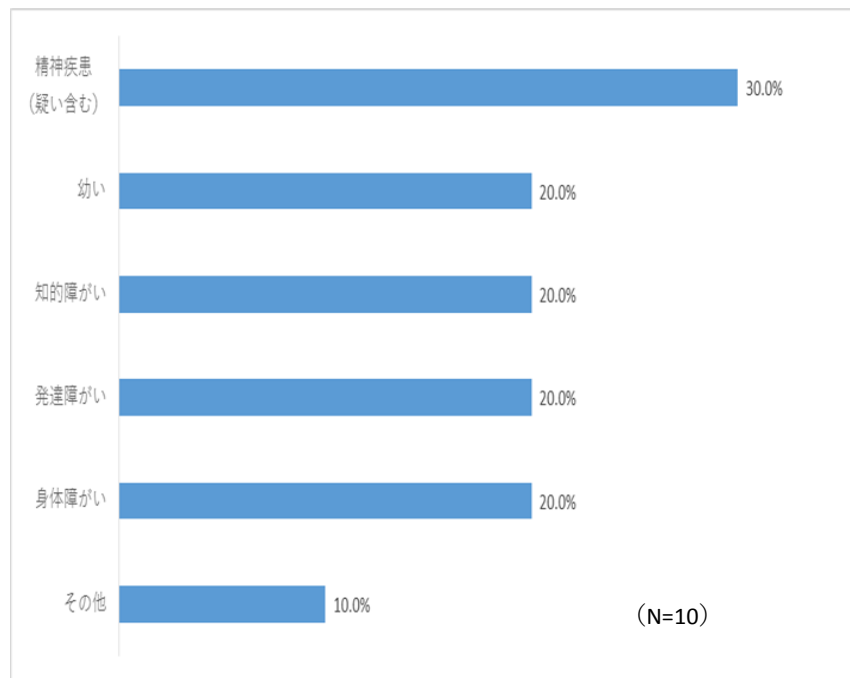
把握していた
90.0%

⑥ ケアを必要としている人の割合

(N=10)

きょうだい	母親	祖母
60.0%	40.0%	10.0%

⑦ ケアを必要としている人の状況とケアの内容(複数回答)



⑧ ケアが必要な家族が利用していた福祉サービス等(複数回答)

(N=10)

医療機関や訪問医療	福祉サービス	その他
40.0%	40.0%	20.0%

⑨ 外部の関係機関へつないだ際の経由機関等

(N=10)

市町村教育委員会経由	SSW経由	学校から直接連絡
40.0%	40.0%	20.0%

⑩ SSWが連携した機関の割合(複数回答)

